



СУСПІЛЬНО-ПОЛІТИЧНІ НАСТРОЇ НАСЕЛЕННЯ УКРАЇНИ: СІЧЕНЬ-ЛЮТИЙ 2019



○ Опитування було проведене Київським міжнародним інститутом соціології протягом січня-лютого 2019 року. **Польовий етап** тривав з **31 січня по 10 лютого**.

○ Для опитування була розроблена стратифікована випадкова 3-ступенева з квотним відбором на останньому ступені. Вибірка **репрезентативна для дорослого населення (18+ років) України** в цілому та для окремих 5 макрорегіонів:

- *Захід* – Волинська, Закарпатська, Івано-Франківська, Львівська, Рівненська, Тернопільська, Хмельницька і Чернівецька області,
- *Центр* – Вінницька, Житомирська, Кіровоградська, Київська, Полтавська, Сумська, Чернігівська області та м. Київ,
- *Південь* – Миколаївська, Одеська і Херсонська області,
- *Схід* – Дніпропетровська, Запорізька і Харківська області,
- *Донбас* – Донецька і Луганська області.

○ У Донецькій та Луганській областях опитування проводилося тільки на території, яка контролюється українською владою.

○ Всього було опитано **2007 респондентів**, які проживають у всіх областях України та в м. Києві (крім АР Крим). Опитування проводилося методом особистих інтерв'ю з використанням планшетів (CAPI).

○ **Статистична похибка** вибірки (з імовірністю 0.95 і за дизайн-ефекту 1.5) не перевищує:

- **3.3%** для показників, близьких до 50%,
- **2.8%** для показників, близьких до 25 або 75%,
- **2.0%** для показників, близьких до 12 або 88%,
- **1.4%** для показників, близьких до 5 або 95%,
- **0.7%** для показників, близьких до 1 або 99%.





РОЗДІЛ І. ОЧІКУВАННЯ ВІД ВИБОРІВ ПРЕЗИДЕНТА УКРАЇНИ

ОСНОВНЕ ЗАВДАННЯ ПРЕЗИДЕНТСЬКИХ ВИБОРІВ

У чому саме Ви особисто вбачаєте **основне завдання президентських виборів 2019 року**? Оберіть не більше 2-х відповідей.



Для Вас Президент України в першу чергу – це ... ?





РОЗДІЛ II. ДЖЕРЕЛА ІНФОРМАЦІЇ І СТАВЛЕННЯ ДО ГРОМАДСЬКО-ПОЛІТИЧНИХ ДІЯЧІВ



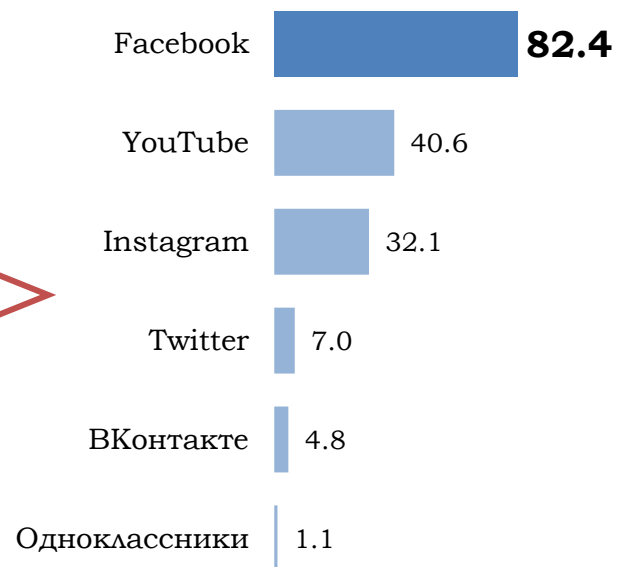
ДЖЕРЕЛА ІНФОРМАЦІЇ ПРО КАНДИДАТІВ

З яких джерел Ви найчастіше отримуєте інформацію про кандидатів, які балотуються на посаду Президента України? Оберіть не більше 2-х варіантів.



З яких саме соціальних мереж отримують інформацію про кандидатів?

(% серед тих, хто назвав соціальні мережі)

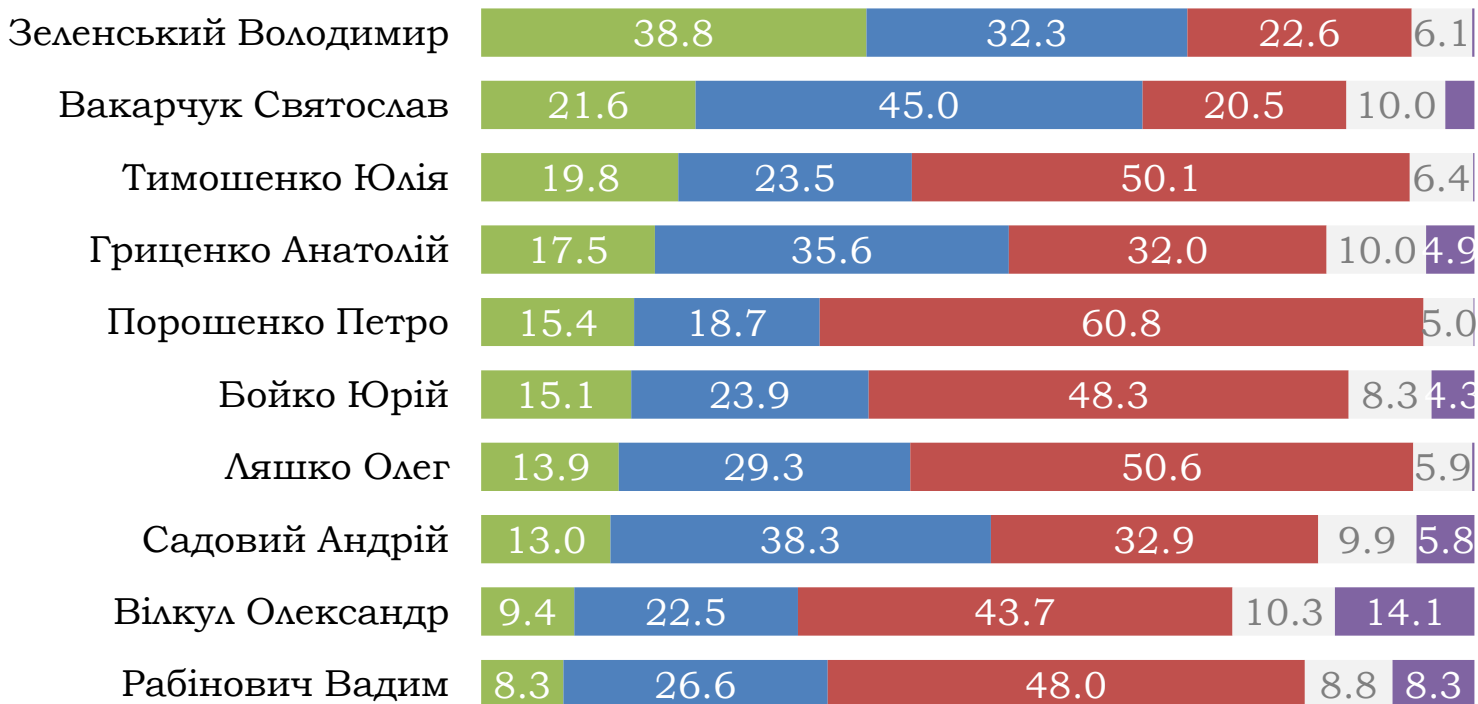




СТАВЛЕННЯ ДО ГРОМАДСЬКО-ПОЛІТИЧНИХ ДІЯЧІВ

**Чи знаєте Ви, чули що-небудь або читали про нього або неї? ЯКЩО «ЗНАЮТЬ»:
Як Ви ставитеся до нього/неї?**

😊 позитивно 😐 нейтрально 😞 негативно ? важко сказати / відмова X не знаю такого



КОГО З КАНДИДАТІВ ВВАЖАЮТЬ «ПОЛІТИКОМ НОВОГО ПОКОЛІННЯ»

Кого з осіб, які заявили про намір балотуватися на посаду Президента, на Вашу думку, можна вважати **політиками нового покоління**?

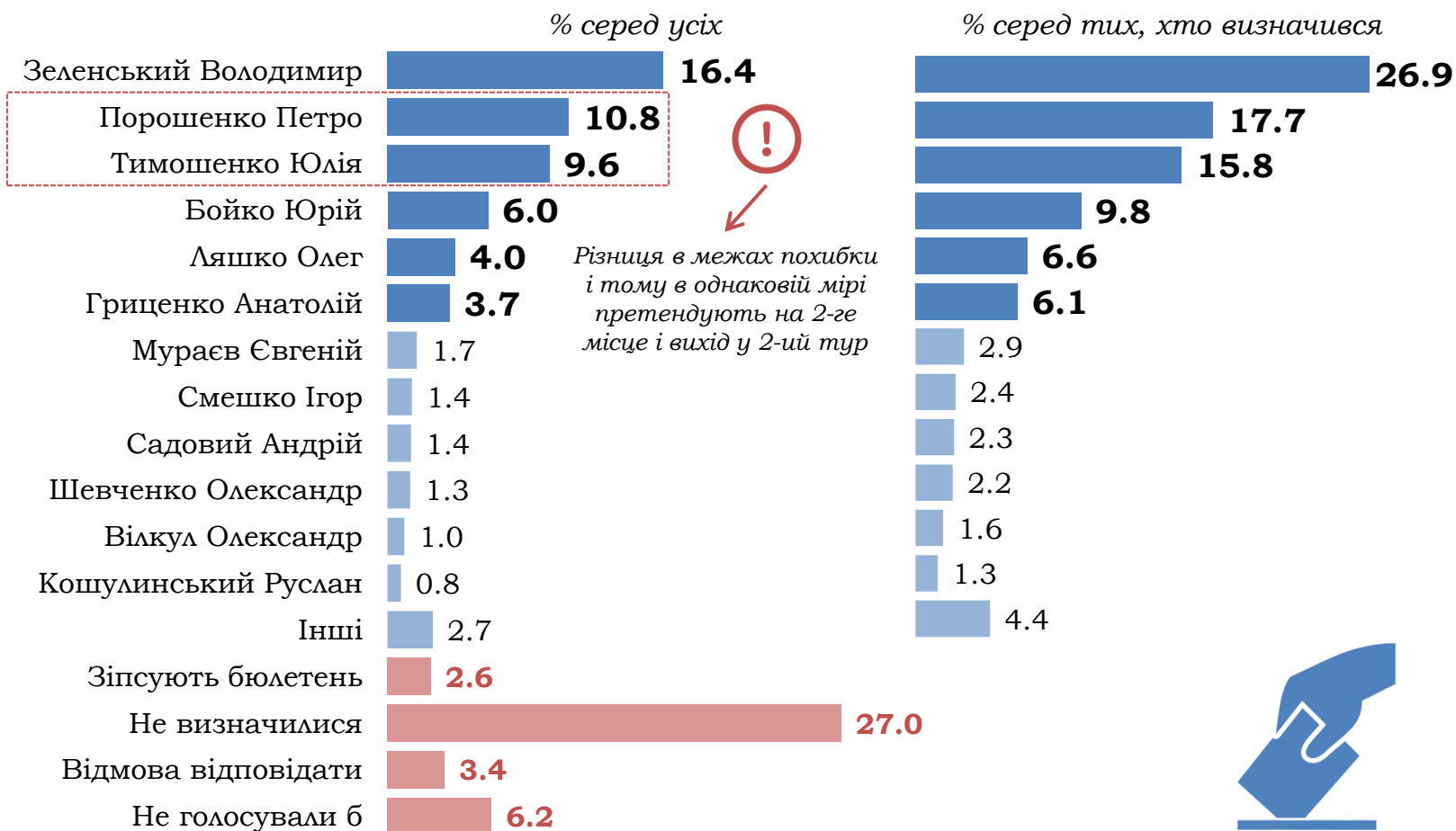




РОЗДІЛ III. ВИБОРИ ПРЕЗИДЕНТА УКРАЇНИ

ПЕРШИЙ ТУР ВИБОРІВ ПРЕЗИДЕНТА

Уявіть собі, що зараз відбуваються **президентські** вибори і до Вас прийшли представники виборчої комісії, а це бюлетень для голосування. Ви голосуватимете чи ні? **ЯКЩО «ТАК»:** А яким був би Ваш вибір, якби у виборах брали участь такі кандидати?





ПЕРШИЙ ТУР ВИБОРІВ ПРЕЗИДЕНТА: РЕГІОНАЛЬНИЙ ВИМІР, % СЕРЕД УСІХ РЕСПОНДЕНТІВ

Уявіть собі, що зараз відбуваються **президентські** вибори і до Вас прийшли представники виборчої комісії, а це бюлетень для голосування. Ви голосуватимете чи ні? **ЯКЩО «ТАК»:** А яким був би Ваш вибір, якби у виборах брали участь такі кандидати?

100% у стовпчику	Захід	Центр	Південь	Схід	Донбас
Зеленський Володимир	14.0	15.9	23.8	17.4	12.1
Порошенко Петро	16.6	12.5	5.8	4.7	6.1
Тимошенко Юлія	9.2	10.8	10.4	10.3	1.5
Бойко Юрій	0.6	4.0	11.3	8.8	19.7
Ляшко Олег	3.8	4.6	5.4	2.7	3.8
Гриценко Анатолій	5.1	4.7	2.5	2.0	0.0
Мураєв Євгеній	0.2	1.4	5.0	1.7	3.8
Смешко Ігор	0.8	2.3	1.7	1.0	0.8
Садовий Андрій	3.0	1.3	0.4	0.5	0.0
Шевченко Олександр	3.6	0.6	0.4	0.5	0.8
Вілкул Олександр	0.6	0.0	1.3	2.0	4.5
Кошуринський Руслан	1.7	0.9	0.0	0.2	0.0
Інші	3.2	3.2	2.5	2.0	0.8
Зіпсують бюлетень	2.3	3.6	2.1	2.2	0.8
Не визначилися	26.8	28.1	19.6	27.9	31.8
Відмова відповідати	4.2	2.7	2.9	4.9	0.0
Не голосували б	4.5	3.4	5.0	11.3	13.6



ПЕРШИЙ ТУР ВИБОРІВ ПРЕЗИДЕНТА: РЕГІОНАЛЬНИЙ ВИМІР, % СЕРЕД ТИХ, ХТО ВИЗНАЧИВСЯ

Уявіть собі, що зараз відбуваються **президентські** вибори і до Вас прийшли представники виборчої комісії, а це бюлетень для голосування. Ви голосуватимете чи ні? **ЯКЩО «ТАК»**: А яким був би Ваш вибір, якби у виборах брали участь такі кандидати?

100% у стовпчику	Захід	Центр	Південь	Схід	Донбас
Зеленський Володимир	22.4	25.6	33.7	32.4	22.5
Порошенко Петро	26.7	20.1	8.3	8.7	11.3
Тимошенко Юлія	14.8	17.3	14.8	19.2	2.8
Бойко Юрій	0.9	6.5	16.0	16.4	36.6
Ляшко Олег	6.1	7.4	7.7	5.0	7.0
Гриценко Анатолій	8.2	7.6	3.6	3.7	0.0
Мураєв Євгеній	0.3	2.3	7.1	3.2	7.0
Смешко Ігор	1.2	3.7	2.4	1.8	1.4
Садовий Андрій	4.8	2.1	0.6	0.9	0.0
Шевченко Олександр	5.8	0.9	0.6	0.9	1.4
Вілкул Олександр	0.9	0.0	1.8	3.7	8.5
Кошуринський Руслан	2.7	1.4	0.0	0.5	0.0
Інші	5.2	5.1	3.6	3.7	1.4

РЕЙТИНГ, «ДРУГИЙ» ВИБІР І АНТИРЕЙТИНГ КАНДИДАТІВ

**Рейтинг
(перший вибір)**



**Потенціал
(другий вибір)**



Антирейтинг



Кандидат	Рейтинг (перший вибір)	Потенціал (другий вибір)	Антирейтинг
Зеленський Володимир	16.4	5.0	10.8
Порошенко Петро	10.8	1.8	40.8
Тимошенко Юлія	9.6	3.9	25.2
Бойко Юрій	6.0	2.4	16.8
Ляшко Олег	4.0	2.0	15.1
Гриценко Анатолій	3.7	2.9	5.7
Мураєв Євгеній	1.7	1.0	5.0
Смешко Ігор	1.4	0.8	1.6
Садовий Андрій	1.4	1.7	3.0
Шевченко Олександр	1.3	1.2	2.2
Вілкул Олександр	1.0	2.7	11.1
Кошулинський Руслан	0.8	0.7	3.1



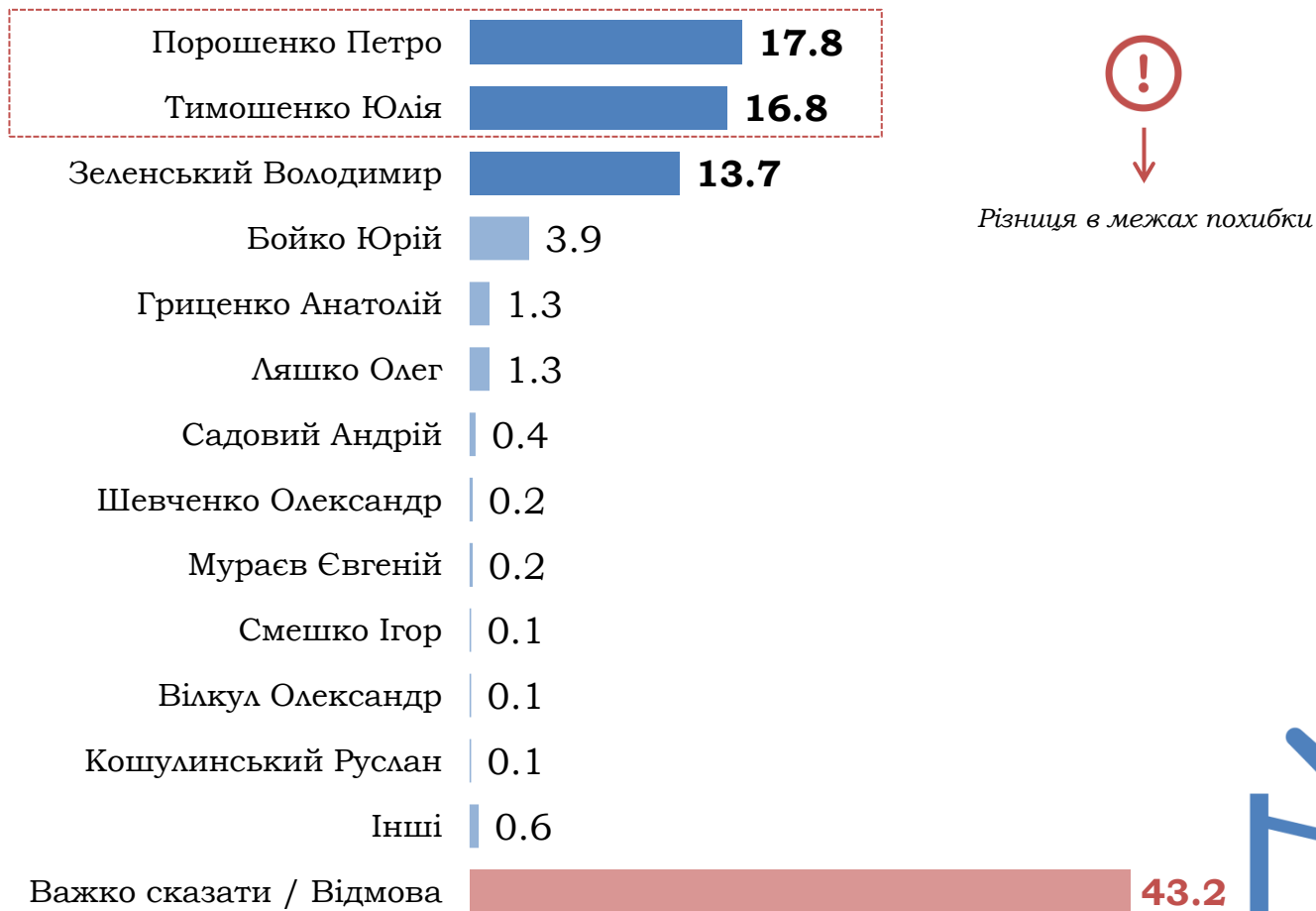
ПРИЧИНИ ГОЛОСУВАННЯ ЗА В. ЗЕЛЕНСЬКОГО

Чому саме Ви в першому турі збираєтеся голосувати за Володимира Зеленського? Оберіть не більше 2-х відповідей.



ХТО МАЄ НАЙВИЩІ ШАНСИ НА ПЕРЕМОГУ

А хто з цих кандидатів, на Вашу думку, має найвищі шанси стати наступним Президентом України?





ХТО МАЄ НАЙВИЩІ ШАНСИ НА ПЕРЕМОГУ: ВИБОРЦІ ОСНОВНИХ КАНДИДАТІВ НА ПОСАДУ ПРЕЗИДЕНТА

А хто з цих кандидатів, на Вашу думку, має найвищі шанси стати наступним Президентом України?

100% у стовпчику «Перший» вибір респондента Вважають, що переможе...	Зеленський Володимир	Порошенко Петро	Тимошенко Юлія	Бойко Юрій	Ляшко Олег	Гриценко Анатолій	Зіпсують бюлетень	Не визначилися	Не голосують
Зеленський Володимир	55.3	2.3	0.5	2.5	6.2	6.8	3.8	6.7	3.2
Порошенко Петро	4.3	79.6	5.7	7.5	7.4	14.9	9.6	14.2	11.3
Тимошенко Юлія	10.0	3.2	76.7	10.0	19.8	14.9	5.8	11.6	9.7
Бойко Юрій	0.9	0.5	0.0	47.5	3.7	1.4	0.0	0.6	0.8
Ляшко Олег	0.0	0.0	0.5	0.8	24.7	0.0	0.0	0.2	0.0
Гриценко Анатолій	0.3	0.0	0.5	0.8	1.2	21.6	0.0	0.7	0.0
Мураєв Євгеній	0.0	0.0	0.0	0.0	0.0	0.0	0.0	0.0	0.0
Смешко Ігор	0.0	0.0	0.0	0.0	0.0	0.0	0.0	0.0	0.0
Садовий Андрій	0.0	0.0	0.0	0.0	0.0	0.0	0.0	0.0	0.0
Шевченко Олександр	0.0	0.0	0.0	0.0	0.0	0.0	0.0	0.0	0.8
Вілкул Олександр	0.3	0.0	0.0	0.0	0.0	0.0	0.0	0.0	0.0
Кошулинський Руслан	0.0	0.0	0.0	0.0	0.0	0.0	0.0	0.0	0.0
Інші	0.0	0.9	0.5	0.0	0.0	0.0	0.0	0.4	0.8
Важко сказати / Відмова	28.9	13.4	15.5	30.8	37.0	40.5	80.8	65.6	73.4


База: Респонденти, які в першому турі голосували б за відповідного кандидата, В. Зеленський – 329, П. Порошенко – 216, Ю. Тимошенко – 193, Ю. Бойко – 120, О. Ляшко – 81, А. Гриценко – 74, зіпсують бюлетень – 52, не визначилися – 541, не голосували б – 124.



ДРУГИЙ ТУР ВИБОРІВ ПРЕЗИДЕНТА

Зараз ще точно невідомо, які кандидати братимуть участь у **другому турі** виборів Президента України, якби вони відбувалися найближчим часом. Я буду зачитувати Вам пари, а Ви скажіть, за кого з цих кандидатів Ви б голосували, якби вони вийшли в другий тур?

Кандидат №1	%	%	Кандидат №2	Зіпсують бюлетень	Важко сказати / Відмова	Не голосують
Петро Порошенко	18.9	27.0	Юлія Тимошенко	14.9	19.7	19.5
Юрій Бойко	20.2	23.0	Петро Порошенко	16.5	22.7	17.6
Анатолій Гриценко	21.7	25.6	Юлія Тимошенко	13.0	22.0	17.7
Юрій Бойко	16.3	29.8	Юлія Тимошенко	16.1	21.0	16.7
Володимир Зеленський	39.6	18.1	Петро Порошенко	9.8	19.6	12.9
Володимир Зеленський	35.5	22.2	Юлія Тимошенко	10.2	19.6	12.6



РОЗДІЛ IV. ВИБОРИ ДО ВЕРХОВНОЇ РАДИ УКРАЇНИ

ВИБОРИ ДО ВЕРХОВНОЇ РАДИ УКРАЇНИ

А тепер уявіть собі, що зараз відбуваються парламентські вибори і до Вас прийшли представники виборчої комісії, а це бюлетень для голосування. Ви голосуватимете чи ні? ЯКЩО «ТАК»: А яким був би Ваш вибір, якби у виборах брали участь такі партії?



ДЯКУЄМО ЗА УВАГУ!

