



ДУМКИ І ПОГЛЯДИ НАСЕЛЕННЯ НАПЕРЕДОДНІ 2-го ТУРУ ВИБОРІВ ПРЕЗИДЕНТА: КВІТЕНЬ 2019





ЗМІСТ

МЕТОДОЛОГІЯ ОПИТУВАННЯ.....	3
ОСНОВНІ РЕЗУЛЬТАТИ ОПИТУВАННЯ.....	4
РОЗДІЛ I. ПОВНОВАЖЕННЯ ПРЕЗИДЕНТА УКРАЇНИ.....	7
РОЗДІЛ II. СТАВЛЕННЯ ДО ГРОМАДСЬКО-ПОЛІТИЧНИХ ДІЯЧІВ.....	10
РОЗДІЛ III. ДЕБАТИ.....	21
РОЗДІЛ IV. ОЧІКУВАНІ КРОКИ ВІД ПРЕЗИДЕНТА В ПЕРШІ 100 ДНІВ.....	30
РОЗДІЛ V. ВИБОРИ ПРЕЗИДЕНТА УКРАЇНИ.....	32
РОЗДІЛ VI. ВИБОРИ ДО ВЕРХОВНОЇ РАДИ УКРАЇНИ.....	51



○ Опитування було проведене Київським міжнародним інститутом соціології протягом квітня 2019 року. **Польовий етап** тривав з **9 по 14 квітня**.

○ Для опитування була розроблена стратифікована випадкова 3-ступенева з квотним відбором на останньому ступені. Вибірка **репрезентативна для дорослого населення (18+ років) України** в цілому та для окремих 5 макрорегіонів:

- *Захід* – Волинська, Закарпатська, Івано-Франківська, Львівська, Рівненська, Тернопільська, Хмельницька і Чернівецька області,
- *Центр* – Вінницька, Житомирська, Кіровоградська, Київська, Полтавська, Сумська, Чернігівська області та м. Київ,
- *Південь* – Миколаївська, Одеська і Херсонська області,
- *Схід* – Дніпропетровська, Запорізька і Харківська області,
- *Донбас* – Донецька і Луганська області.

○ У Донецькій та Луганській областях опитування проводилося тільки на території, яка контролюється українською владою.

○ Всього було опитано **2004 респонденти**, які проживають у всіх областях України та в м. Києві (крім АР Крим). Опитування проводилося методом особистих інтерв'ю з використанням планшетів (CAPI) у 129 населених пунктах.

○ **Статистична похибка** вибірки (з імовірністю 0.95 і за дизайн-ефекту 1.5) не перевищує:

- **3.3%** для показників, близьких до 50%,
- **2.8%** для показників, близьких до 25 або 75%,
- **2.0%** для показників, близьких до 12 або 88%,
- **1.4%** для показників, близьких до 5 або 95%,
- **0.7%** для показників, близьких до 1 або 99%.



ПОВНОВАЖЕННЯ ПРЕЗИДЕНТА УКРАЇНИ



- Лише 10% українців вважають, що посада Президента не потрібна чи Президент повинен мати лише символічні повноваження. Водночас, думки щодо конкретних повноважень розділилися: 37% вважають, що Президент має бути Головою Уряду і направляти діяльність Уряду у всіх сферах. Натомість 41% вважають, що Президент має нести відповідальність за безпеку і міжнародні відносини, а іншими питаннями має займатися Прем'єр-Міністр.

СТАВЛЕННЯ ДО ГРОМАДСЬКО-ПОЛІТИЧНИХ ДІЯЧІВ



- Серед діячів у списку **найкраще українці ставляться до В. Зеленського – 54% мають позитивне ставлення**, 17% – негативне. Далі йдуть С. Вакарчук (позитивно ставляться 25%, негативно – 18%), І. Смешко (25% проти 12%) і А. Гриценко (24% проти 28%).
- У випадку всіх інших діячів помітно більше тих, хто ставиться до них негативно, ніж позитивно. Зокрема, до П. Порошенка позитивно ставляться 18%, негативно – 58%.

ДЕБАТИ І ДІЇ В ПЕРШІ 100 ДНІВ



- **69% українців хотіли б, щоб відбулися дебати.** Водночас, з них вважають їх обов'язковими – 42%, а 27% вважають бажаними, але не обов'язковими.
- 34.5% українців хотіли б унаслідок дебатів краще дізнатися про програму кандидата, 30% – переконатися, що обраний кандидат – та сама людина, за яку хочуть голосувати. Ще 18% хочуть подивитися, як кандидат спілкується.
- При цьому, 51% українців вважають, що у разі проведення дебатів В. Зеленський буде щирим на них, а 28% вважають, що не буде щирим. У випадку П. Порошенка 19% вважають, що він буде щирим, а 63% вважають, що він не буде щирим.
- **Дебати є визначальними для фінального вибору, за кого голосувати, для 15% українців.** Ще 25% візьмуть до уваги результати, але зазначають, що є і інші фактори, що впливають на їхній вибір. Для 51% дебати не є важливими для вибору, за кого голосувати.



ДІЇ НООВОВБРАНОВОГО ПРЕЗИДЕНТА В ПЕРШІ 100 ДНІВ

- **Найбільше українців – 39% – очікують, що новообраний Президент знизить тарифи на комунальні послуги в перші 100 днів.** До топ-3 очікувань також належать подання законопроекту про зняття недоторканності з депутатів, суддів, Президента (35.5%) і розпочати / пришвидшити розслідування резонансних корупційних злочинів (32%).
- Далі йдуть такі очікування, як розпочати переговори з Росією (23%), знизити зарплату топ-чиновникам (18%) і розпочати переговори з ЄС та США щодо Донбасу і Криму (16%).



ДРУГИЙ ТУР ВИБОРІВ ПРЕЗИДЕНТА

- 54% українців точно збираються голосувати в 2 турі, ще 19% скоріше збираються голосувати.
- Серед усіх респондентів 48% віддали б свій голос за В. Зеленського, 17% – за П. Порошенка, а ще 2% зіпсували б бюлетень. Ще 18% не визначилися зі своїм вибором, 9% відмовилися відповідати, а 6% сказали, що не взяли б участь у голосуванні.
- **У перерахунку до тих, хто збирається голосувати і визначився, 72% підтримали б В. Зеленського, 25% – П. Порошенка, 2% зіпсували б бюлетень.**
- Лише на Заході обидва кандидати мають приблизно однакову підтримку (52% у В. Зеленського і 46% у П. Порошенка серед тих, хто визначився), а в решті регіонів переважає В. Зеленський.



ХТО ВИГРАЄ ВИБОРИ

- **57% українців вважають, що на виборах переможе В. Зеленський.** У перемогу П. Порошенка вірять 14% населення.
- Причому, якщо серед виборців В. Зеленського 88% вірять у перемогу свого кандидата, то серед виборців П. Порошенка – 62%.



ВИБОРИ ДО ВЕРХОВНОЇ РАДИ УКРАЇНИ

- **Якби вибори до Верховної Ради відбувалися в середині квітня, до парламенту пройшли б 6 політичних сил:** «Слуга народу» (12% серед усіх респондентів і 26% серед тих, хто збирається голосувати і визначився), «Опозиційна платформа – «За життя» (7.5% і 16%), «Блок П. Порошенка» (7% і 14%), ВО «Батьківщина» (відповідно, 6% і 12%), «Громадянська позиція» (2% і 5%), «Сила і Честь» (2% і 5%).
- Ще 2 партії мають лише трохи менше за прохідний бар'єр: Радикальна партія (2% і 4.8%) та ВО «Свобода» (2% і 4.6%).
- Підтримка інших партій нижче. При цьому, 43% респондентів не визначилися, за яку партію вони б зараз голосували



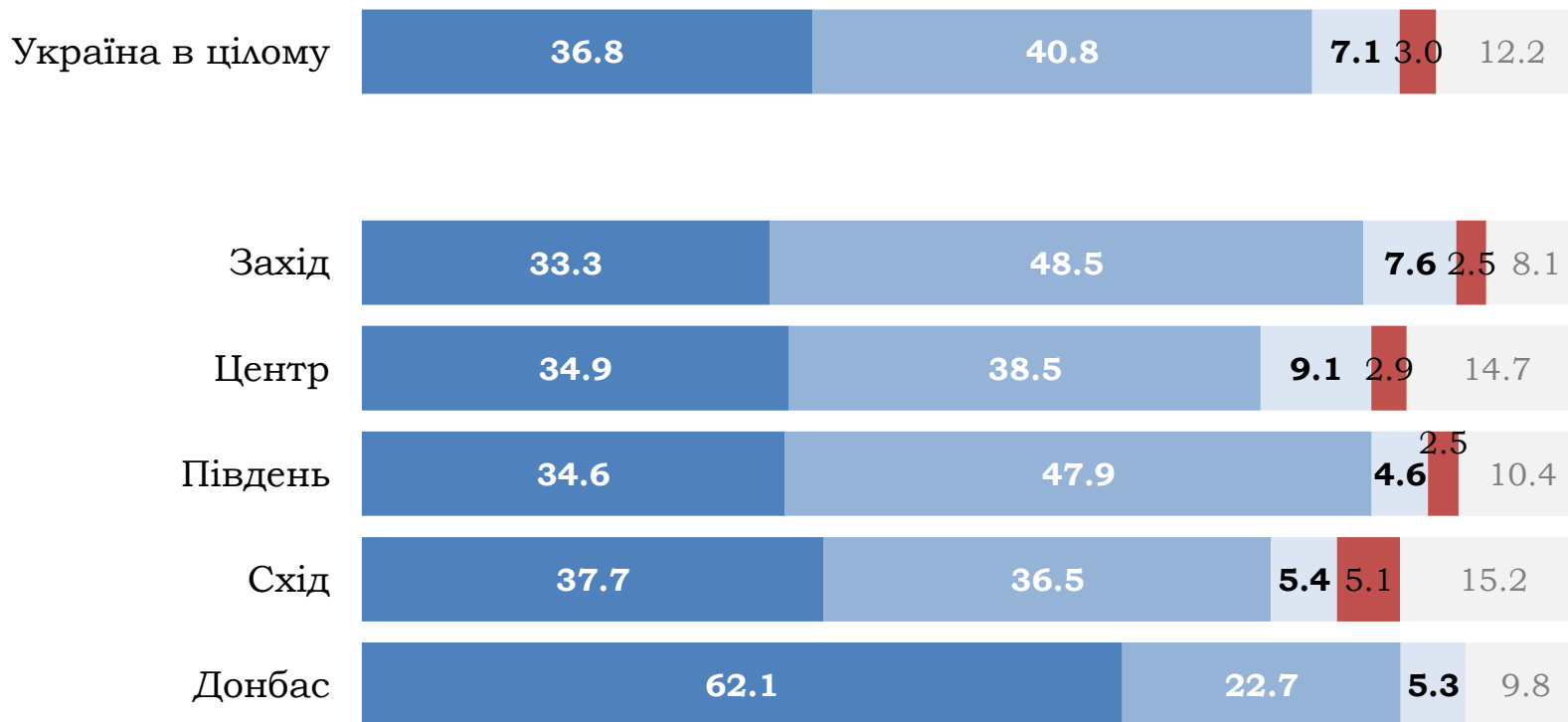
РОЗДІЛ І. ПОВНОВАЖЕННЯ ПРЕЗИДЕНТА УКРАЇНИ



ПОВНОВАЖЕННЯ ПРЕЗИДЕНТА УКРАЇНИ

На Вашу думку, які повноваження повинен мати Президент України?

- Президент має широкі повноваження. Він одночасно є головою Уряду і направляє діяльність Уряду у всіх сферах
- Президент є Головнокомандувачем і відповідальним за безпеку і міжнародні відносини. Іншими питаннями займається Прем'єр
- Головою Уряду є Прем'єр-міністр, який направляє діяльність Уряду у всіх сферах. Президент має символічні повноваження
- Посада Президента взагалі не потрібна
- Важко сказати / Відмова

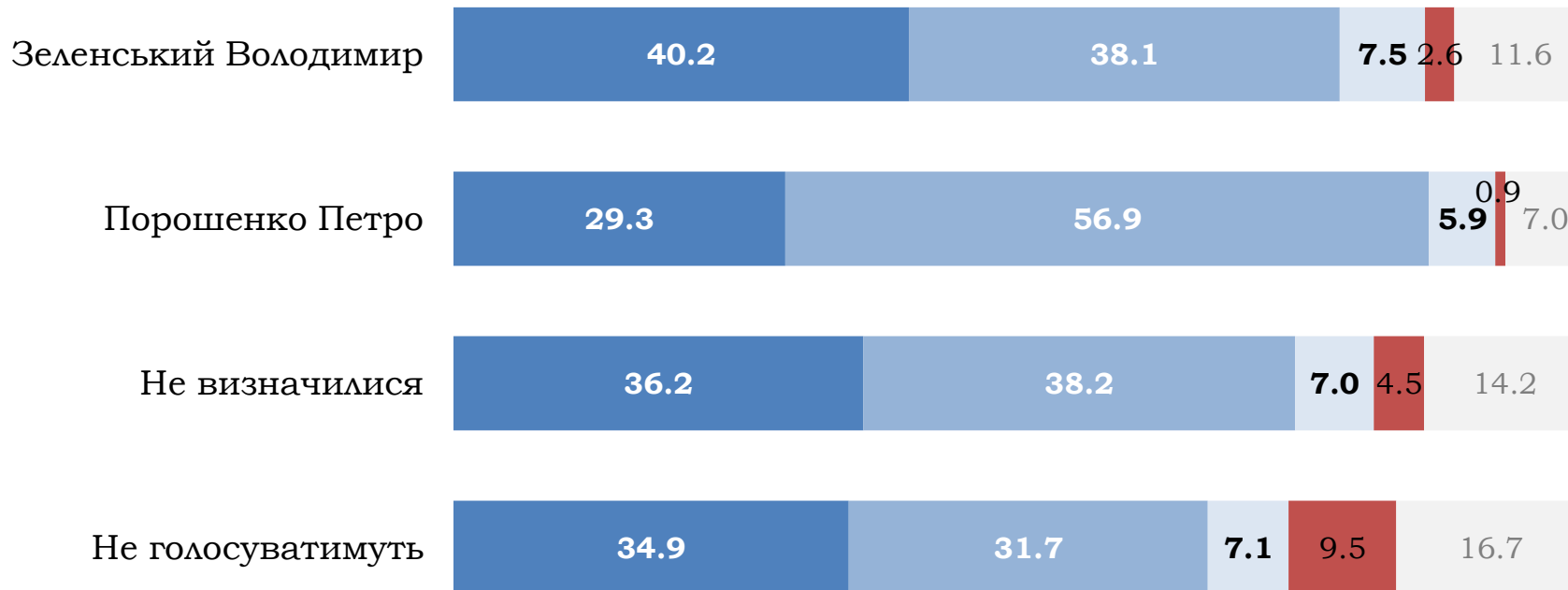




ПОВНОВАЖЕННЯ ПРЕЗИДЕНТА УКРАЇНИ: ВИБОРЦІ КАНДИДАТІВ У 2-МУ ТУРІ

**На Вашу думку, які
повноваження повинен мати
Президент України?**

- Президент має широкі повноваження. Він одночасно є головою Уряду і направляє діяльність Уряду у всіх сферах
- Президент є Головнокомандувачем і відповідальним за безпеку і міжнародні відносини. Іншими питаннями займається Прем'єр
- Головою Уряду є Прем'єр-міністр, який направляє діяльність Уряду у всіх сферах. Президент має символічні повноваження
- Посада Президента взагалі не потрібна
- Важко сказати / Відмова





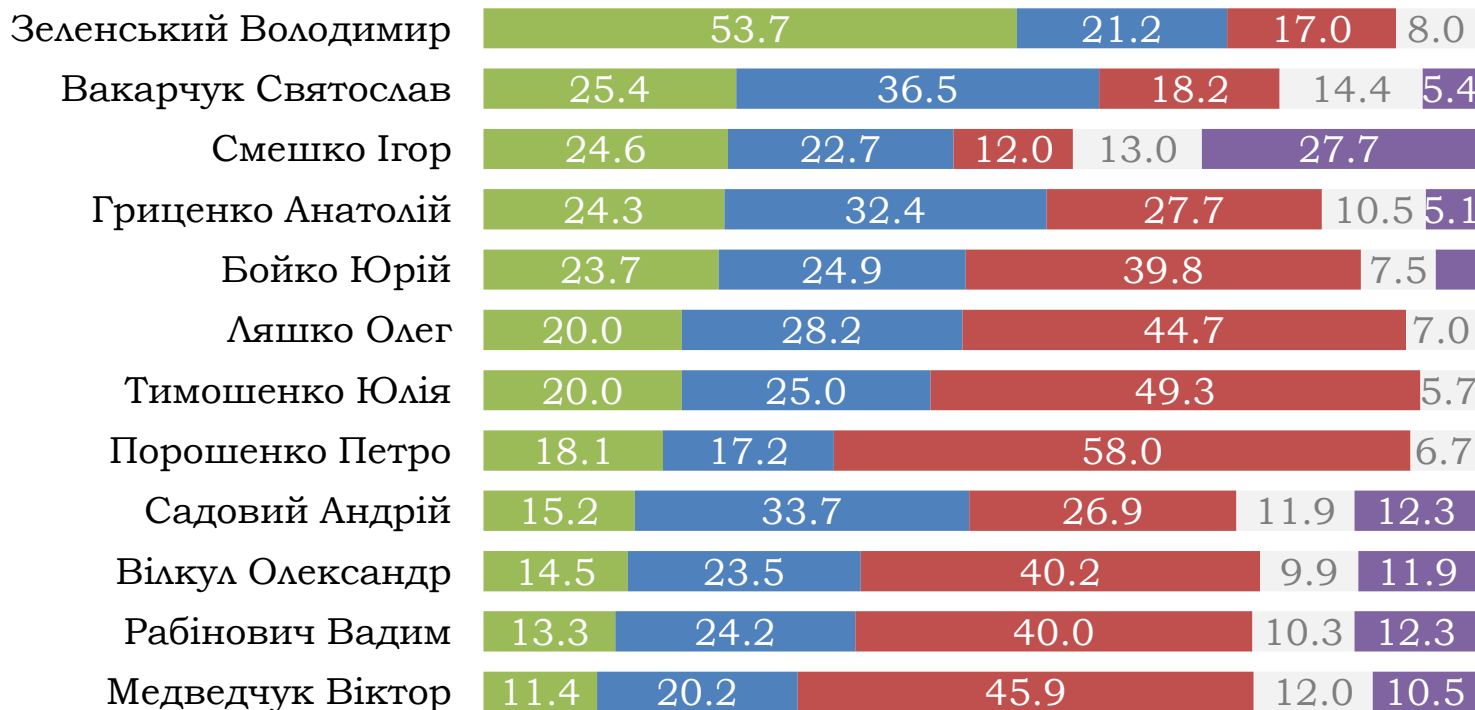
РОЗДІЛ II. СТАВЛЕННЯ ДО ГРОМАДСЬКО-ПОЛІТИЧНИХ ДІЯЧІВ



СТАВЛЕННЯ ДО ГРОМАДСЬКО-ПОЛІТИЧНИХ ДІЯЧІВ

**Чи знаєте Ви, чули що-небудь або читали про нього або неї? ЯКЩО «ЗНАЮТЬ»:
Як Ви ставитеся до нього/неї?**

😊 позитивно 😐 нейтрально 😞 негативно ? важко сказати / відмова X не знаю такого

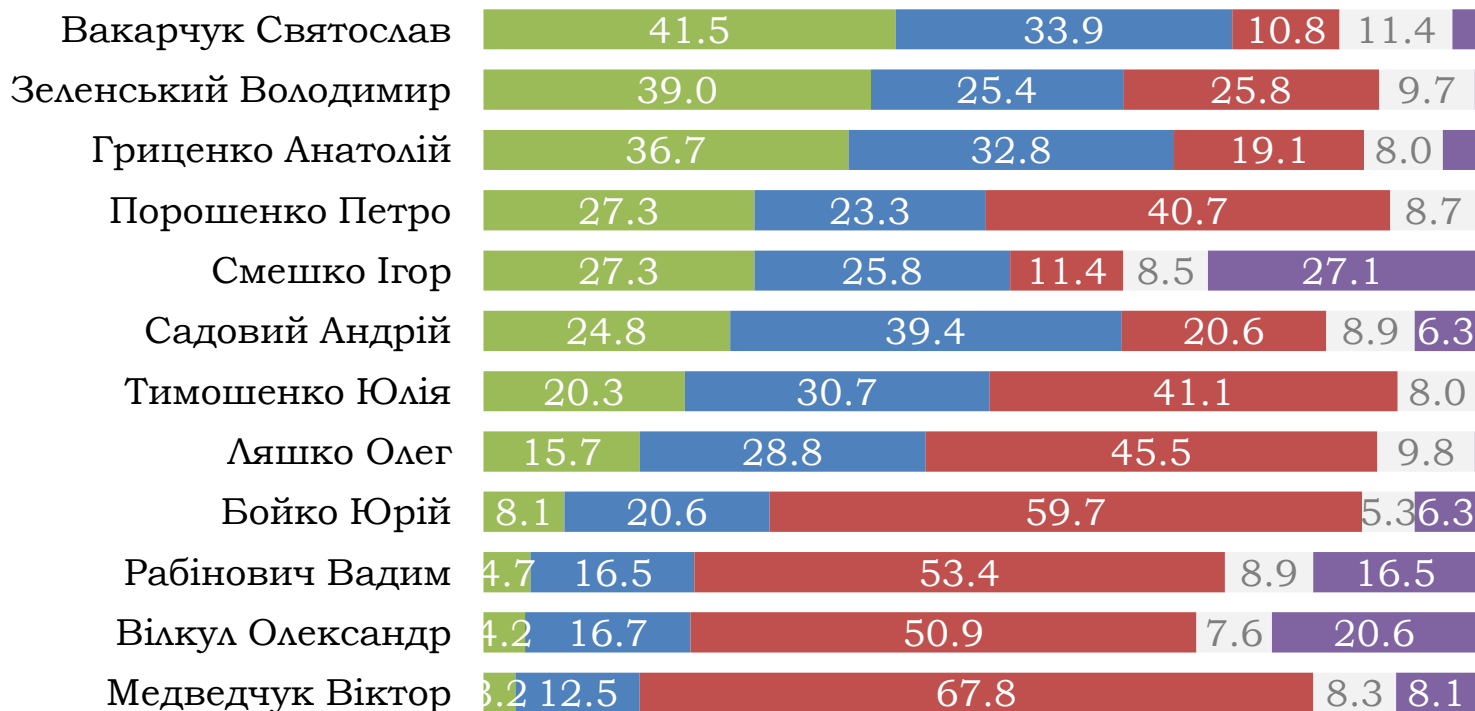




СТАВЛЕННЯ ДО ГРОМАДСЬКО-ПОЛІТИЧНИХ ДІЯЧІВ: ЗАХІД

**Чи знаєте Ви, чули що-небудь або читали про нього або неї? ЯКЩО «ЗНАЮТЬ»:
Як Ви ставитеся до нього/неї?**

😊 позитивно 😐 нейтрально 😞 негативно ? важко сказати / відмова X не знаю такого

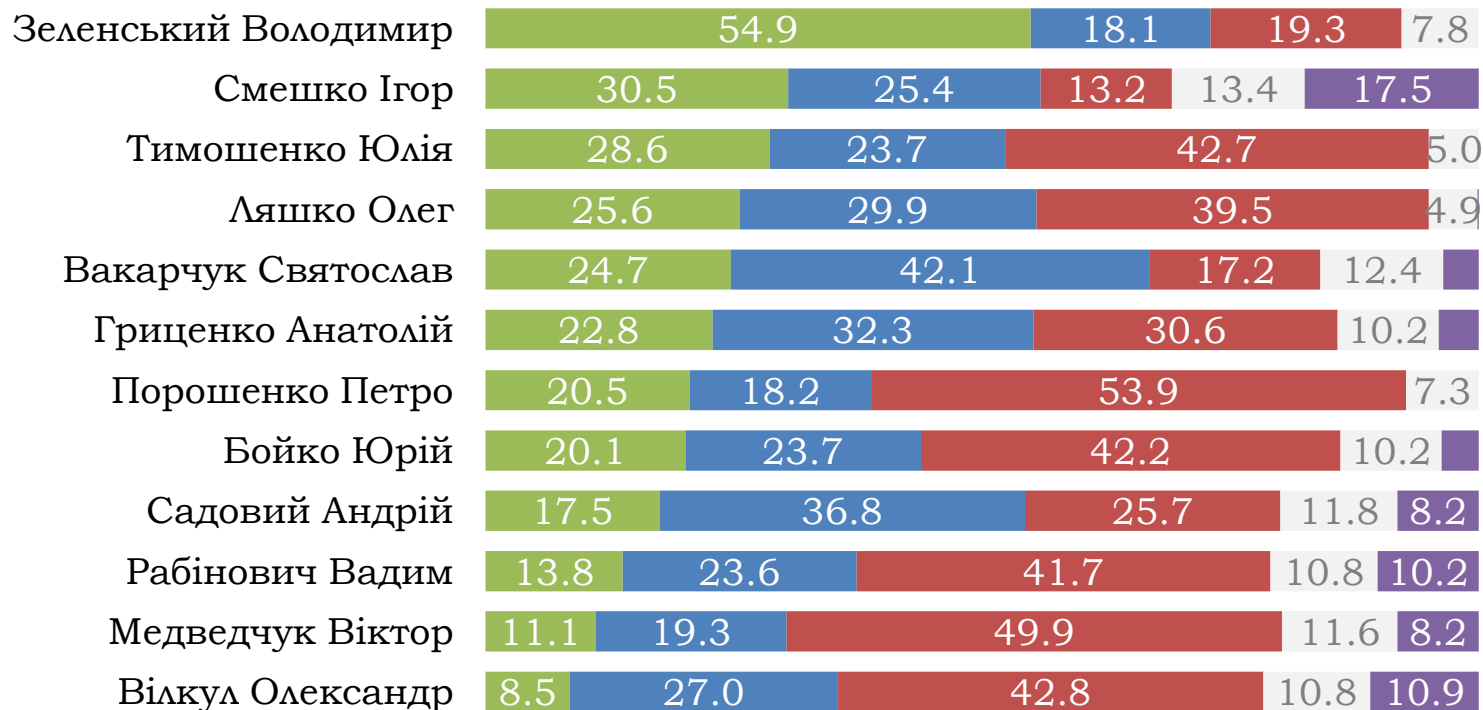




СТАВЛЕННЯ ДО ГРОМАДСЬКО-ПОЛІТИЧНИХ ДІЯЧІВ: ЦЕНТР

**Чи знаєте Ви, чули що-небудь або читали про нього або неї? ЯКЩО «ЗНАЮТЬ»:
Як Ви ставитеся до нього/неї?**

😊 позитивно 😐 нейтрально 😞 негативно ? важко сказати / відмова X не знаю такого

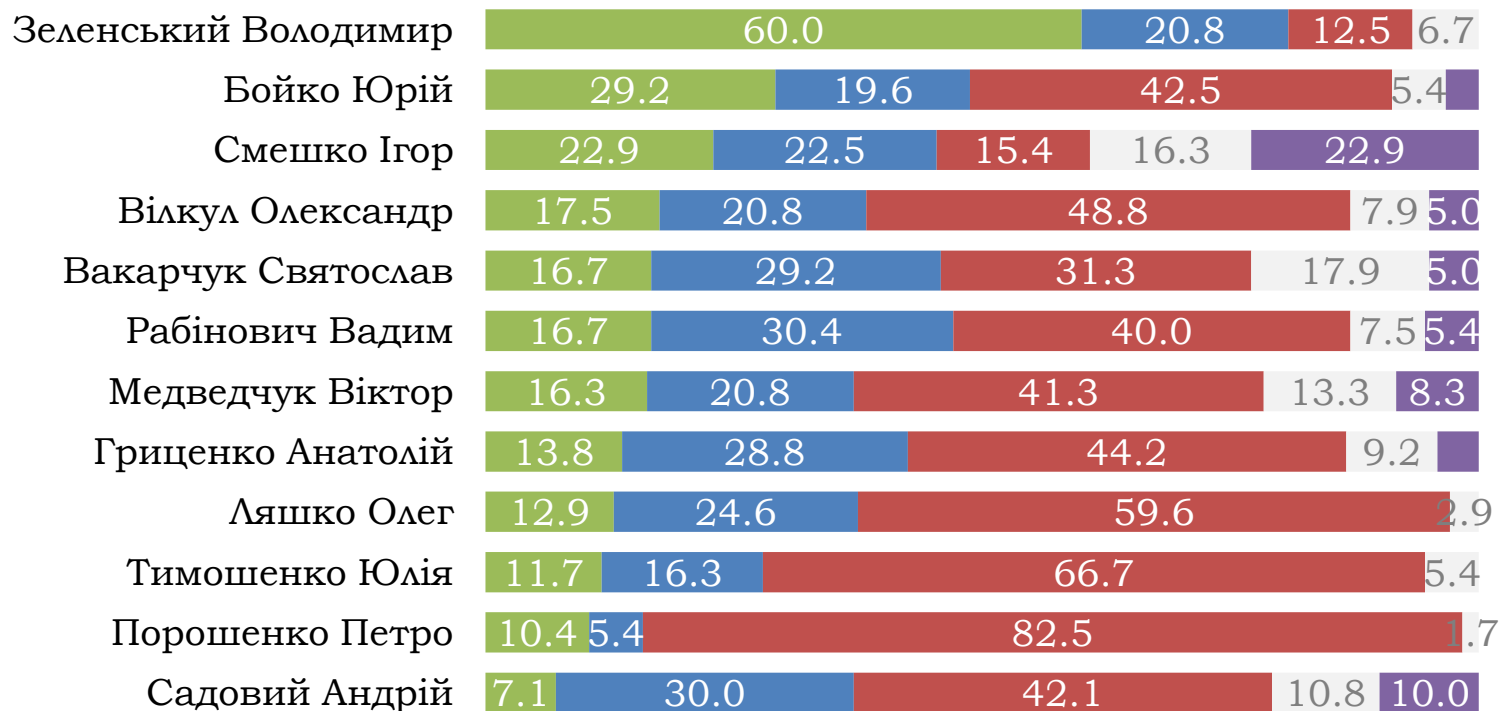




СТАВЛЕННЯ ДО ГРОМАДСЬКО-ПОЛІТИЧНИХ ДІЯЧІВ: ПІВДЕНЬ

**Чи знаєте Ви, чули що-небудь або читали про нього або неї? ЯКЩО «ЗНАЮТЬ»:
Як Ви ставитеся до нього/неї?**

😊 позитивно 😐 нейтрально 😞 негативно ? важко сказати / відмова X не знаю такого

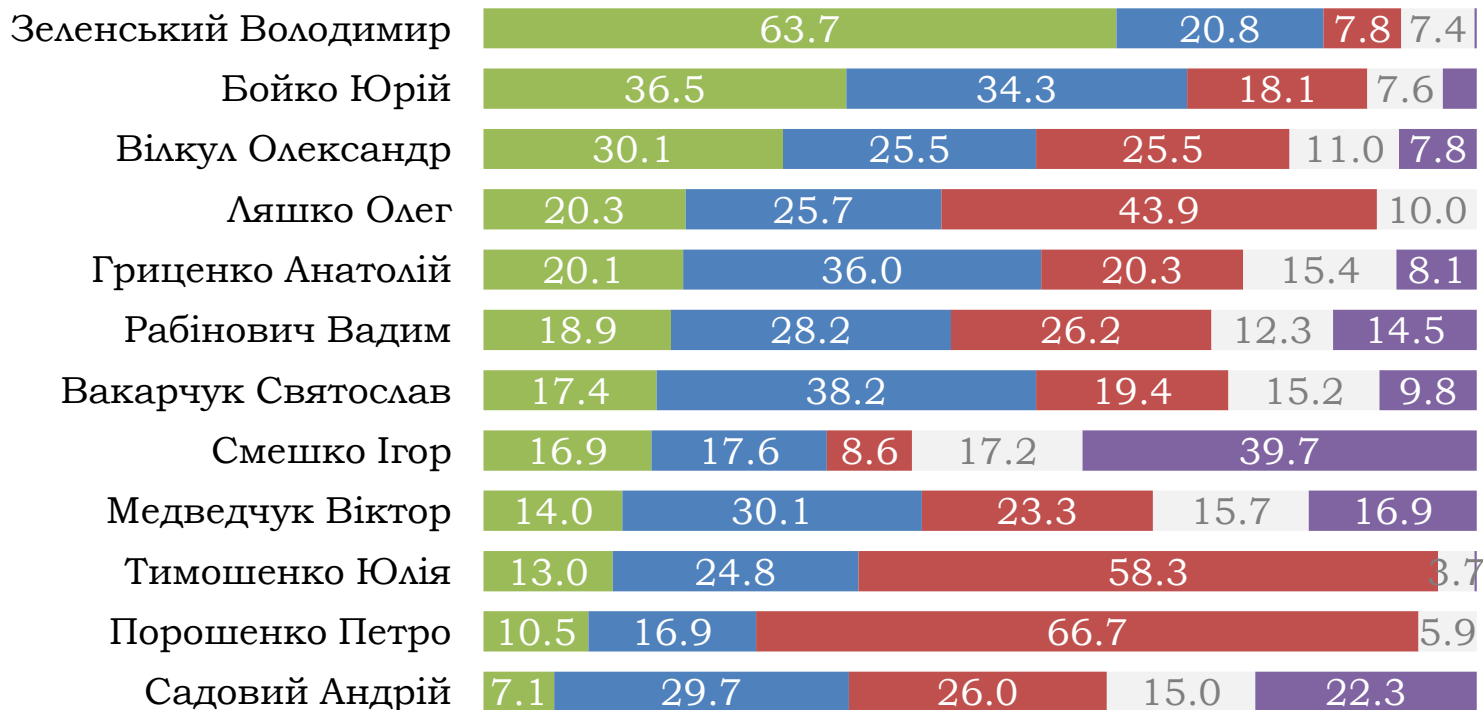




СТАВЛЕННЯ ДО ГРОМАДСЬКО-ПОЛІТИЧНИХ ДІЯЧІВ: СХІД

**Чи знаєте Ви, чули що-небудь або читали про нього або неї? ЯКЩО «ЗНАЮТЬ»:
Як Ви ставитеся до нього/неї?**

😊 позитивно 😐 нейтрально 😞 негативно ? важко сказати / відмова X не знаю такого



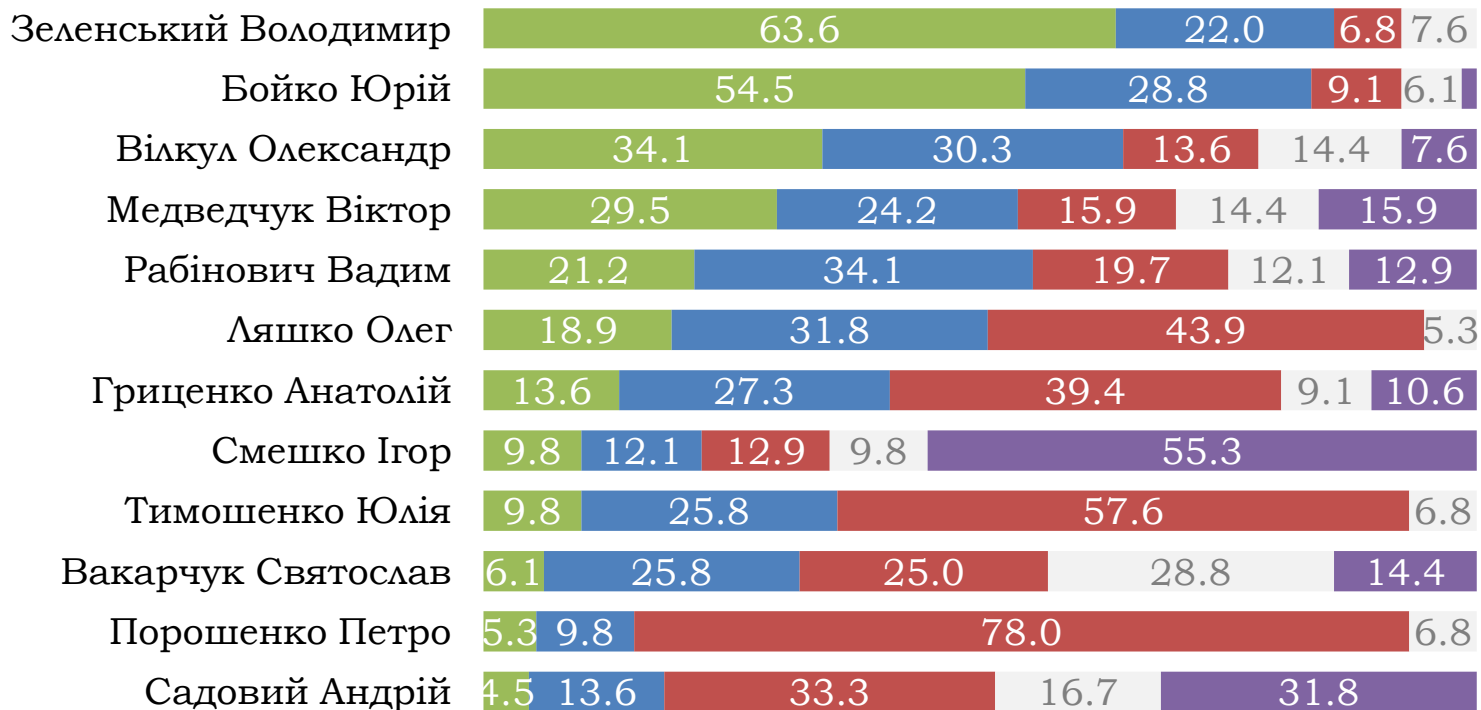
СТАВЛЕННЯ ДО ГРОМАДСЬКО-ПОЛІТИЧНИХ ДІЯЧІВ



СТАВЛЕННЯ ДО ГРОМАДСЬКО-ПОЛІТИЧНИХ ДІЯЧІВ: ДОНБАС

**Чи знаєте Ви, чули що-небудь або читали про нього або неї? ЯКЩО «ЗНАЮТЬ»:
Як Ви ставитеся до нього/неї?**

😊 позитивно 😐 нейтрально 😞 негативно ? важко сказати / відмова X не знаю такого





СТАВЛЕННЯ ВИБОРЦІВ ОСНОВНИХ КАНДИДАТІВ ДО ГРОМАДСЬКО-ПОЛІТИЧНИХ ДІЯЧІВ 1/4

Чи знаєте Ви, чули що-небудь або читали про нього або неї? ЯКЩО «ЗНАЮТЬ»:
Як Ви ставитеся до нього/неї?

100% у стовпчику Вибір респондента у другому турі		Зеленський Володимир	Порошенко Петро	Не визначилися	Не голосують
Зеленський Володимир					
Позитивно ☺		87.6	7.6	29.0	19.8
Нейтрально ☹		9.5	24.0	37.0	34.1
Негативно ☹		1.1	62.5	13.9	30.2
Важко сказати / Відмова ?		1.7	5.9	20.1	15.1
Не знаю такого X		0.1	0.0	0.0	0.8
Порошенко Петро					
Позитивно ☺		3.8	78.6	11.7	4.0
Нейтрально ☹		10.6	15.0	29.0	13.5
Негативно ☹		82.8	5.0	45.1	67.5
Важко сказати / Відмова ?		2.8	1.5	14.2	15.1
Не знаю такого X		0.0	0.0	0.0	0.0
Тимошенко Юлія					
Позитивно ☺		21.8	19.6	21.7	15.1
Нейтрально ☹		24.5	21.4	26.5	18.3
Негативно ☹		50.8	56.3	42.1	54.8
Важко сказати / Відмова ?		2.9	2.6	9.7	11.9
Не знаю такого X		0.1	0.0	0.0	0.0

СТАВЛЕННЯ ВИБОРЦІВ ОСНОВНИХ КАНДИДАТІВ ДО ГРОМАДСЬКО-ПОЛІТИЧНИХ ДІЯЧІВ 2/4

Чи знаєте Ви, чули що-небудь або читали про нього або неї? ЯКЩО «ЗНАЮТЬ»:
Як Ви ставитеся до нього/неї?

100% у стовпчику Вибір респондента у другому турі		Зеленський Володимир	Порошенко Петро	Не визначилися	Не голосують
Гриценко Анатолій					
	Позитивно ☺	22.8	31.4	27.9	11.1
	Нейтрально ☹	34.6	29.3	32.6	19.8
	Негативно ☹	27.6	32.0	21.7	43.7
	Важко сказати / Відмова ?	9.0	5.0	12.5	20.6
	Не знаю такого X	6.1	2.3	5.3	4.8
Садовий Андрій					
	Позитивно ☺	14.8	23.8	14.2	3.2
	Нейтрально ☹	32.5	38.1	35.4	18.3
	Негативно ☹	26.6	26.4	24.2	46.0
	Важко сказати / Відмова ?	11.0	6.5	17.5	12.7
	Не знаю такого X	15.1	5.3	8.6	19.8
Вакарчук Святослав					
	Позитивно ☺	24.0	38.7	23.7	11.9
	Нейтрально ☹	36.4	32.0	38.7	35.7
	Негативно ☹	20.1	15.5	13.6	23.0
	Важко сказати / Відмова ?	13.2	10.6	18.9	17.5
	Не знаю такого X	6.2	3.2	5.0	11.9

СТАВЛЕННЯ ВИБОРЦІВ ОСНОВНИХ КАНДИДАТІВ ДО ГРОМАДСЬКО-ПОЛІТИЧНИХ ДІЯЧІВ 3/4

Чи знаєте Ви, чули що-небудь або читали про нього або неї? ЯКЩО «ЗНАЮТЬ»:
Як Ви ставитеся до нього/неї?


100% у стовпчику Вибір респондента у другому турі		Зеленський Володимир	Порошенко Петро	Не визначилися	Не голосують
Юрій Бойко					
	Позитивно ☺	32.3	9.1	22.8	9.5
	Нейтрально ☹	27.2	14.7	25.1	20.6
	Негативно ☹	30.2	68.9	37.9	51.6
	Важко сказати / Відмова ?	5.7	4.7	11.1	12.7
	Не знаю такого X	4.5	2.6	3.1	5.6
Вадим Рабінович					
	Позитивно ☺	19.8	4.4	9.2	4.8
	Нейтрально ☹	25.1	19.6	28.1	15.1
	Негативно ☹	32.7	62.5	36.8	49.2
	Важко сказати / Відмова ?	8.4	5.9	14.8	12.7
	Не знаю такого X	14.0	7.6	11.1	18.3
Віктор Медведчук					
	Позитивно ☺	15.8	4.7	10.0	4.0
	Нейтрально ☹	22.7	12.6	21.4	11.1
	Негативно ☹	37.9	73.6	41.5	51.6
	Важко сказати / Відмова ?	10.1	4.7	18.9	20.6
	Не знаю такого X	13.5	4.4	8.1	12.7



СТАВЛЕННЯ ВИБОРЦІВ ОСНОВНИХ КАНДИДАТІВ ДО ГРОМАДСЬКО-ПОЛІТИЧНИХ ДІЯЧІВ 4/4

Чи знаєте Ви, чули що-небудь або читали про нього або неї? ЯКЩО «ЗНАЮТЬ»:
Як Ви ставитеся до нього/неї?

100% у стовпчику Вибір респондента у другому турі		Зеленський Володимир	Порошенко Петро	Не визначилися	Не голосують
Смешко Ігор					
	Позитивно ☺	25.4	26.4	27.3	13.5
	Нейтрально ☹	20.1	29.0	21.7	12.7
	Негативно ☹	10.3	17.6	9.7	18.3
	Важко сказати / Відмова ?	11.9	9.4	16.2	14.3
	Не знаю такого X	32.3	17.6	25.1	41.3
Відкул Олександр					
	Позитивно ☺	19.3	5.3	12.5	7.9
	Нейтрально ☹	26.8	12.9	25.1	18.3
	Негативно ☹	32.6	65.7	37.6	45.2
	Важко сказати / Відмова ?	8.5	6.5	13.9	11.1
	Не знаю такого X	12.8	9.7	10.9	17.5
Ляшко Олег					
	Позитивно ☺	23.3	14.7	20.6	15.1
	Нейтрально ☹	27.7	27.9	28.4	18.3
	Негативно ☹	45.3	52.8	38.7	51.6
	Важко сказати / Відмова ?	3.6	4.7	12.3	14.3
	Не знаю такого X	0.1	0.0	0.0	0.8



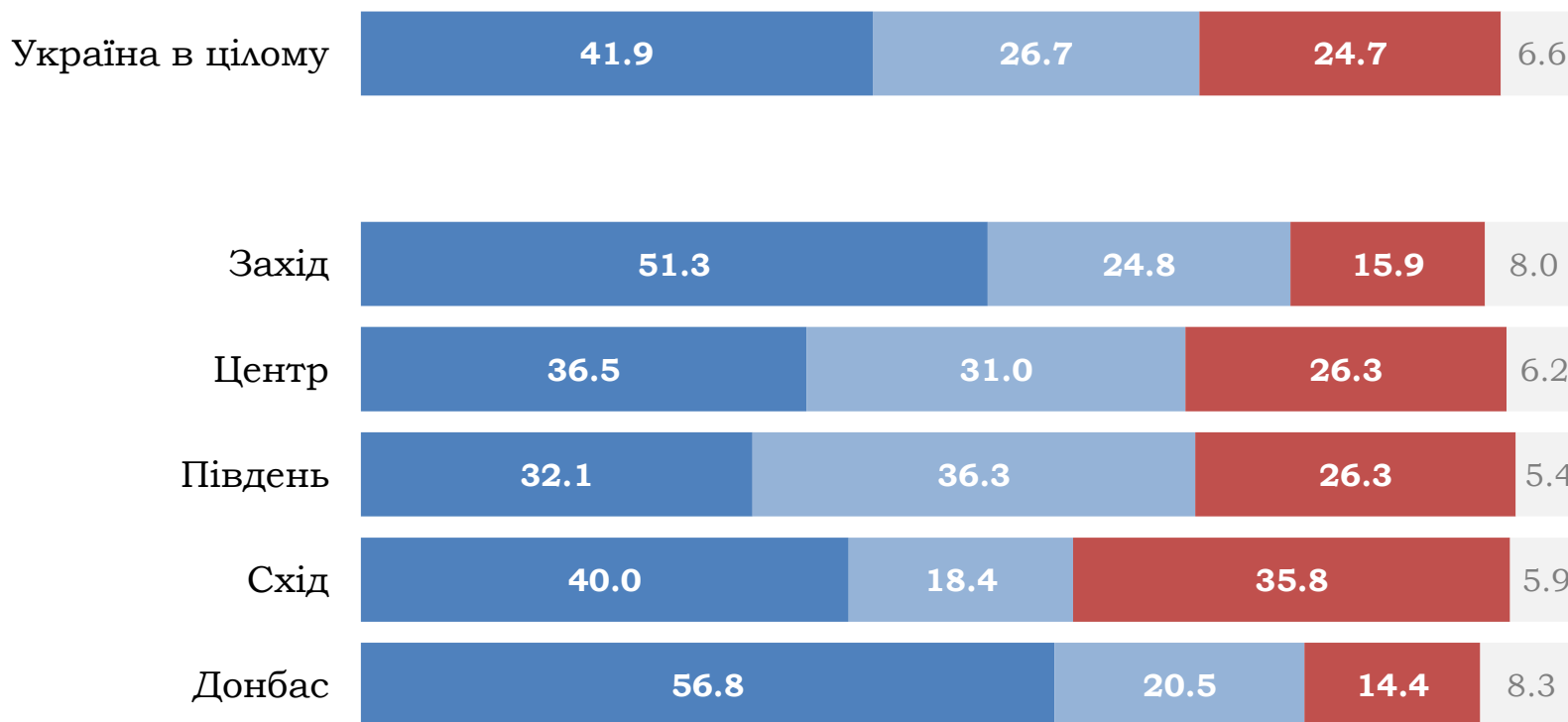
РОЗДІЛ ІІІ. ДЕБАТИ



ДОЦІЛЬНІСТЬ ПРОВЕДЕННЯ ДЕБАТІВ

Як Ви вважаєте, чи **повинні** кандидати, які ввійшли до другого туру виборів, **брати участь у публічних дебатах між собою, зокрема на телебаченні?**

- Так, обов'язково
- Так, бажано, хоч не обов'язково
- Це зовсім не потрібно
- Важко сказати / Відмова

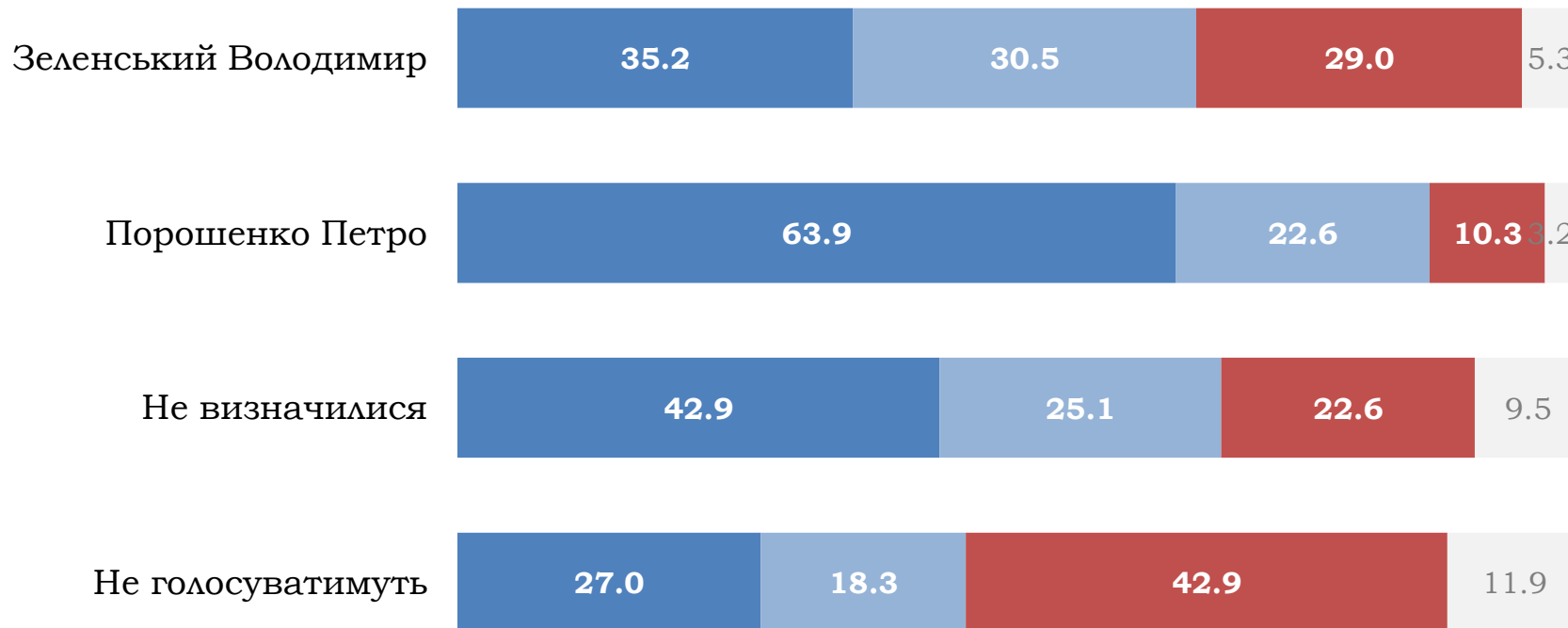




ДОЦІЛЬНІСТЬ ПРОВЕДЕННЯ ДЕБАТІВ: ВИБОРЦІ КАНДИДАТІВ У 2-МУ ТУРІ

Як Ви вважаєте, чи повинні кандидати, які ввійшли до другого туру виборів, брати участь у публічних дебатах між собою, зокрема на телебаченні?

- Так, обов'язково
- Так, бажано, хоч не обов'язково
- Це зовсім не потрібно
- Важко сказати / Відмова

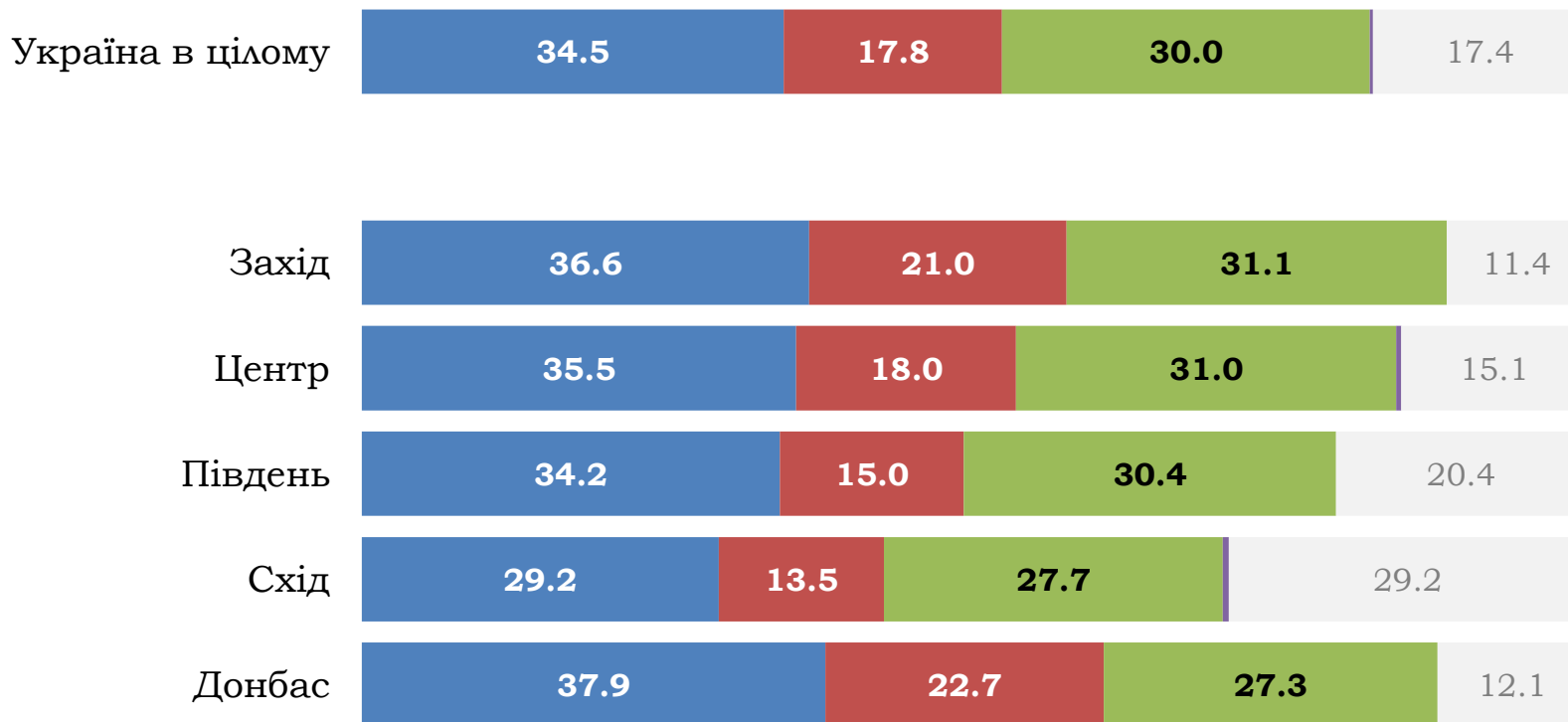




ОЧІКУВАННЯ ВІД ДЕБАТІВ

Який результат Ви особисто хочете в першу чергу отримати від дебатів?

- Краще дізнатися про програму кандидата, його позицію з актуальних питань
- Подивитися, як кандидат спілкується
- Переконатися, що мій кандидат - та сама людина, за яку я буду голосувати
- Інше
- Важко сказати / Відмова

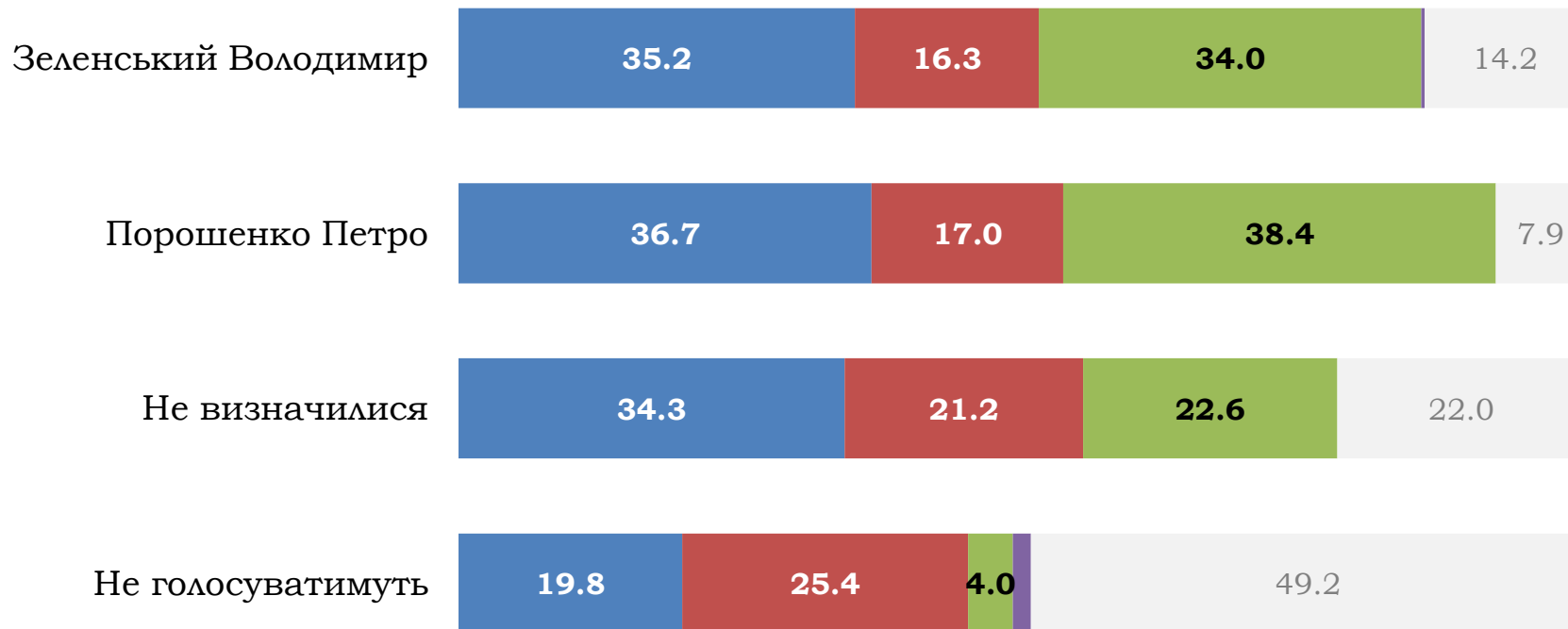




ОЧІКУВАННЯ ВІД ДЕБАТІВ: ВИБОРЦІ КАНДИДАТІВ У 2-МУ ТУРІ

**Який результат Ви особисто
хочете в першу чергу отримати
від дебатів?**

- Краще дізнатися про програму кандидата, його позицію з актуальних питань
- Подивитися, як кандидат спілкується
- Переконатися, що мій кандидат - та сама людина, за яку я буду голосувати
- Інше
- Важко сказати / Відмова





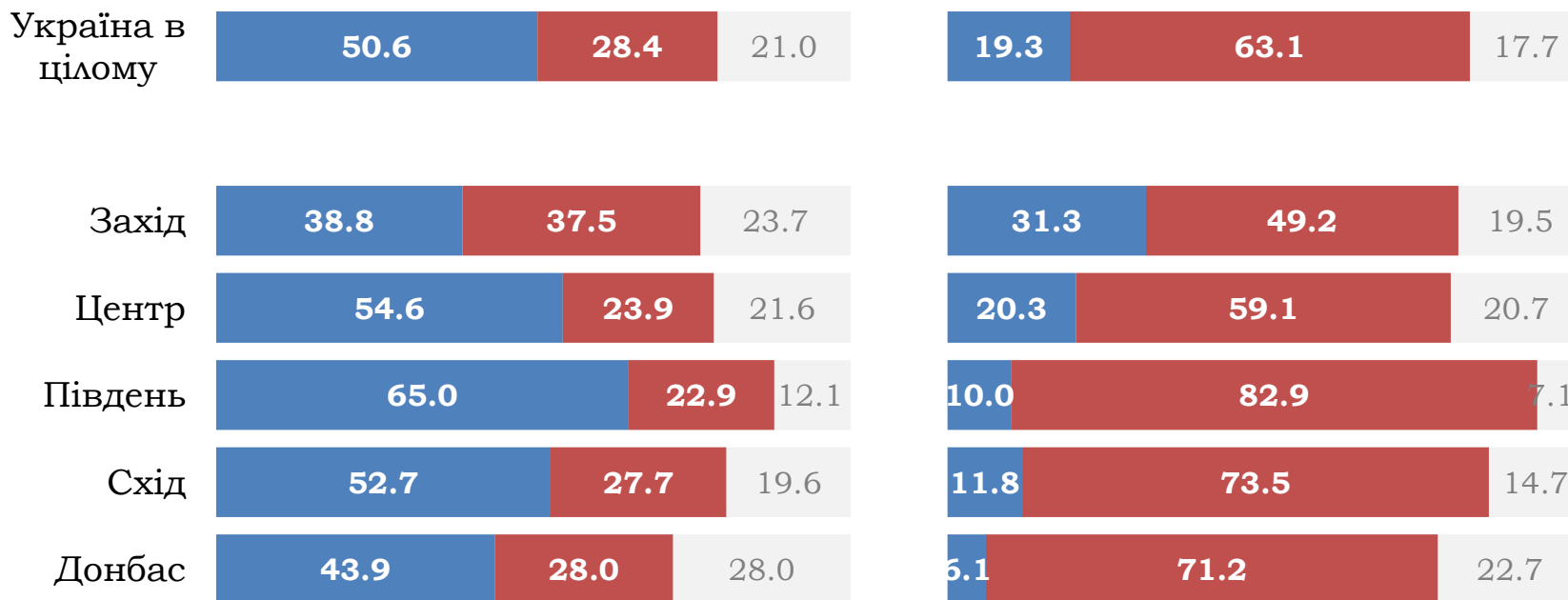
ЩИРІСТЬ КАНДИДАТІВ НА ДЕБАТАХ

На Вашу думку, у разі проведення дебатів, чи будуть кандидати щирими на них?

- Так або принаймні у більшості випадків будуть щирими
- Ні або принаймні у більшості випадків НЕ будуть щирими
- Важко сказати / Відмова

Володимир Зеленський

Петро Порошенко





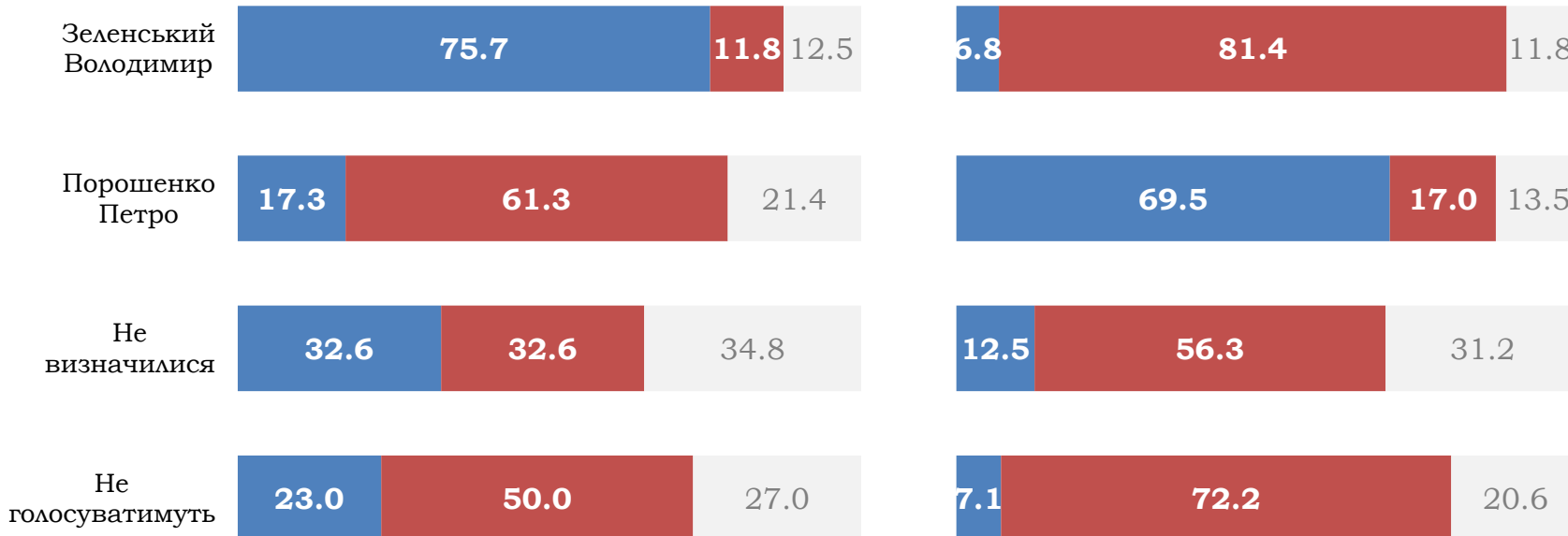
ЩИРІСТЬ КАНДИДАТІВ НА ДЕБАТАХ: ВИБОРЦІ КАНДИДАТІВ У 2-МУ ТУРІ

На Вашу думку, у разі проведення дебатів, **чи будуть кандидати щирими на них?**

- Так або принаймні у більшості випадків будуть щирими
- Ні або принаймні у більшості випадків НЕ будуть щирими
- Важко сказати / Відмова

Володимир Зеленський

Петро Порошенко

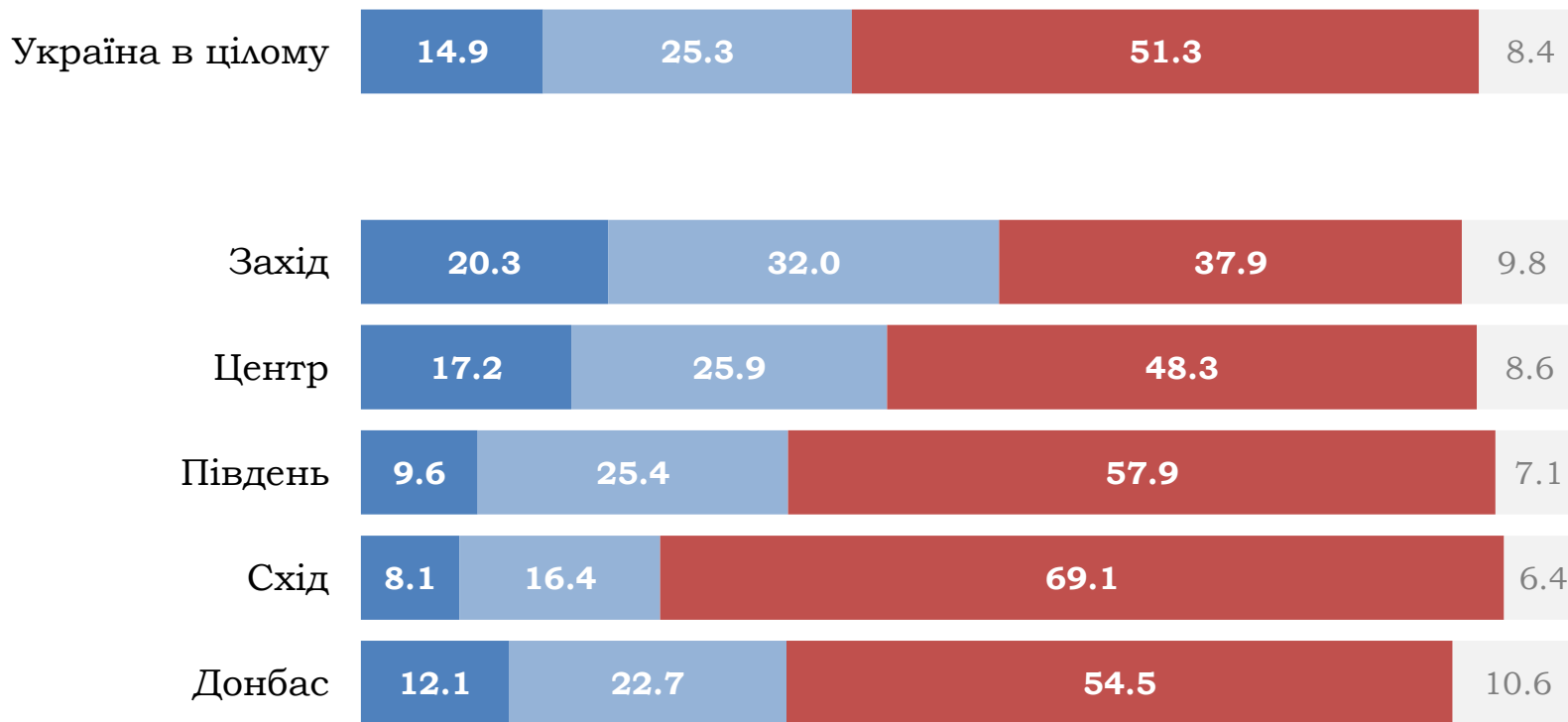




ВАЖЛИВІСТЬ ДЕБАТІВ ДЛЯ ВИБОРУ

Чи можуть дебати **вплинути** на Ваше рішення, **за кого голосувати** у другому турі виборів Президента?

- Дебати є визначальними для мого вибору – я визначуся за кого голосувати саме на підставі результатів дебатів
- Дебати є скоріше важливими – я буду враховувати результати дебатів, але є і інші важливі питання
- Дебати не є важливими – при виборі, за кого голосувати, я звертаю увагу на інші питання
- Важко сказати / Відмова

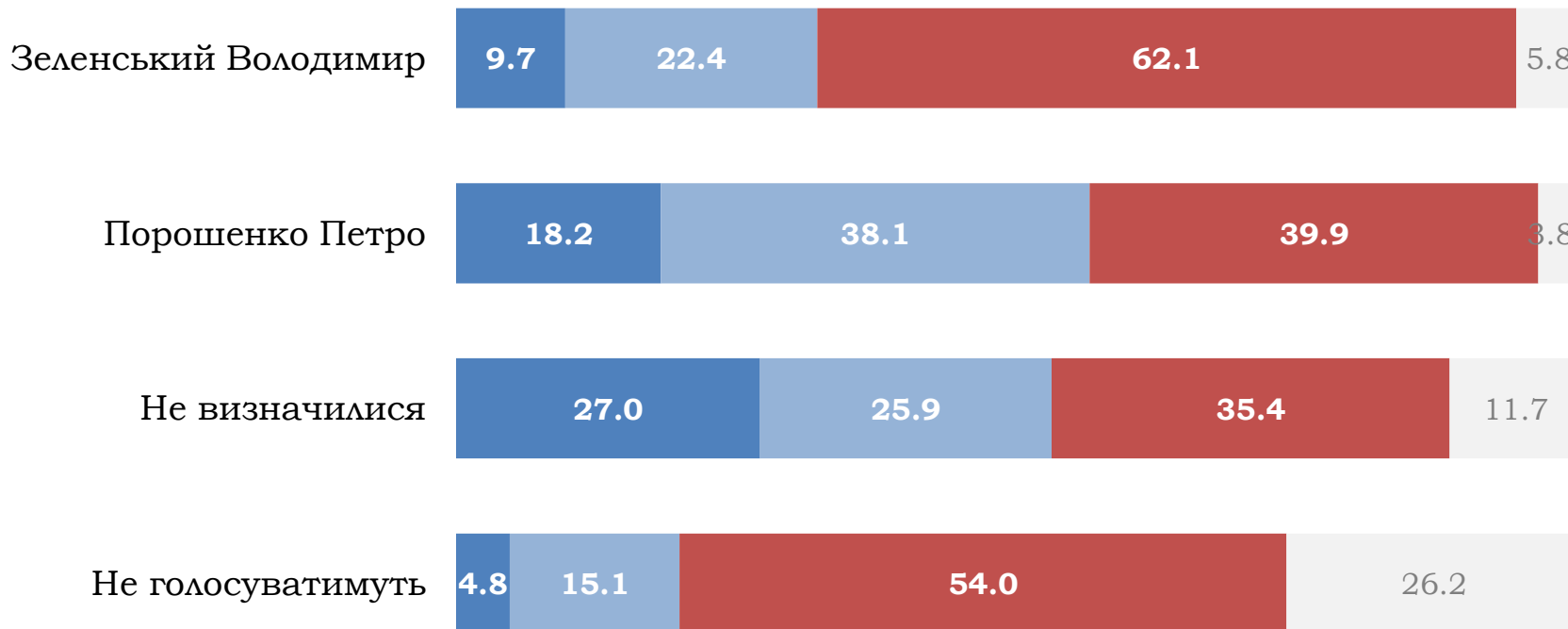


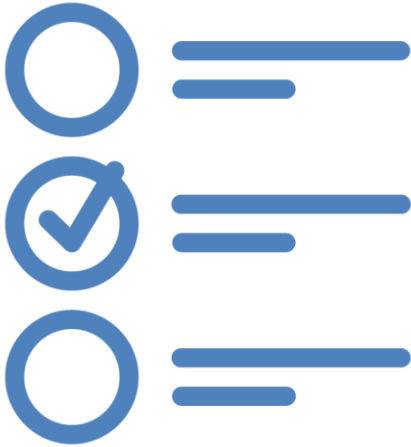


ВАЖЛИВІСТЬ ДЕБАТІВ ДЛЯ ВИБОРУ: ВИБОРЦІ КАНДИДАТІВ У 2-МУ ТУРІ

Чи можуть дебати **вплинути** на Ваше рішення, **за кого голосувати** у другому турі виборів Президента?

- Дебати є визначальними для мого вибору – я визначуся за кого голосувати саме на підставі результатів дебатів
- Дебати є скоріше важливими – я буду враховувати результати дебатів, але є і інші важливі питання
- Дебати не є важливими – при виборі, за кого голосувати, я звертаю увагу на інші питання
- Важко сказати / Відмова






РОЗДІЛ IV. ОЧІКУВАНІ КРОКИ ВІД ПРЕЗИДЕНТА В ПЕРШІ 100 ДНІВ



ОЧІКУВАНІ КРОКИ ВІД ПРЕЗИДЕНТА В ПЕРШІ 100 ДНІВ

Що з переліченого на картці Ви хотіли б, щоб **наступний Президент** зробив у свої **перші 100 днів**? Оберіть, будь ласка, не більше 3-х відповідей.





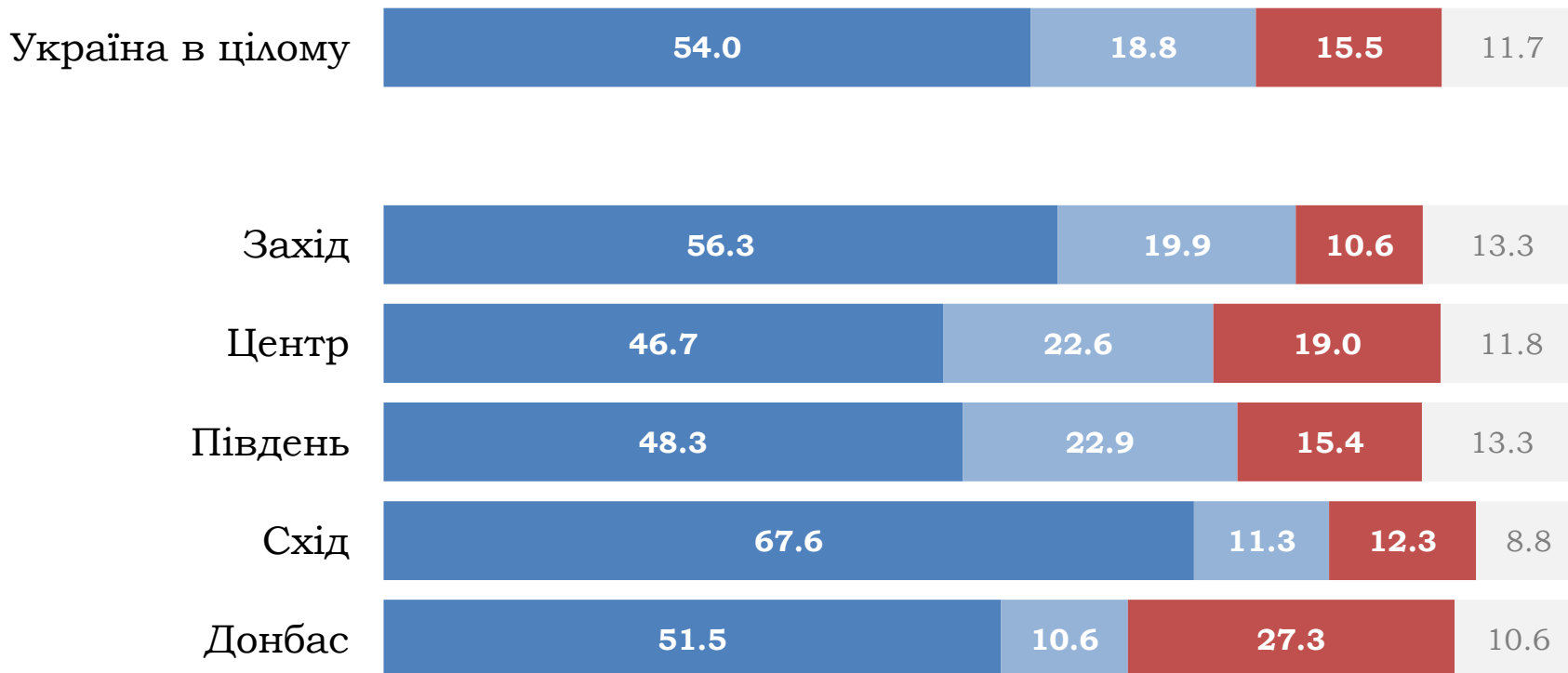
РОЗДІЛ V. ВИБОРИ ПРЕЗИДЕНТА УКРАЇНИ



НАМІР БРАТИ УЧАСТЬ У ДРУГОМУ ТУРІ ВИБОРІВ 21 КВІТНЯ

21 квітня має відбутися **2-й тур** виборів Президента України, в якому будуть брати участь Володимир Зеленський і Петро Порошенко. Скажіть, будь ласка, **наскільки ймовірно, що Ви проголосуєте на них?**

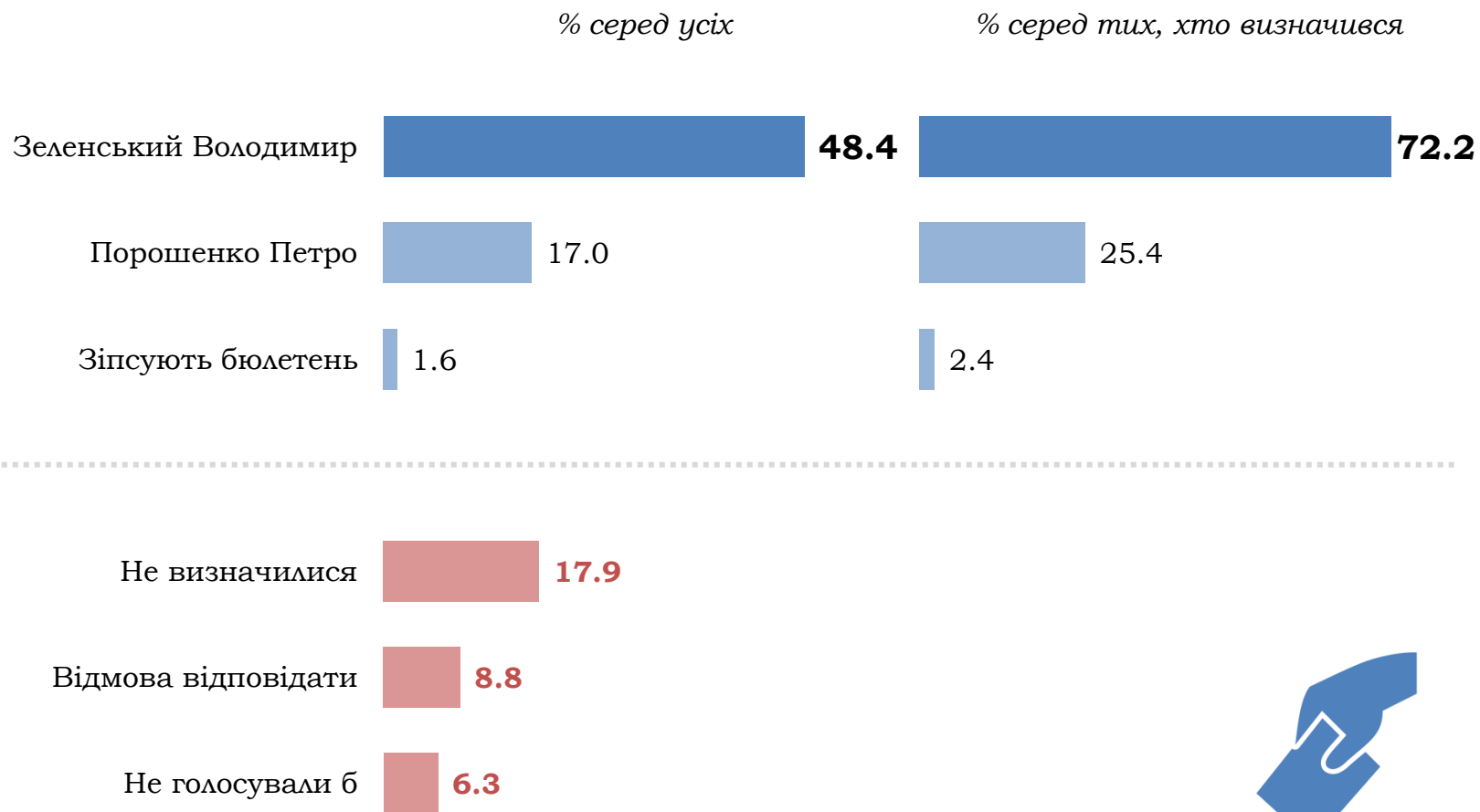
- Точно проголосують
- Скоріше проголосують
- Скоріше або точно не проголосують
- Важко сказати / Відмова





ДРУГИЙ ТУР ВИБОРІВ ПРЕЗИДЕНТА

Уявіть собі, що зараз відбувається другий тур президентських виборів і до Вас прийшли представники виборчої комісії і передали Вам бюлетень для голосування. Ви голосуватимете чи ні? А за кого з кандидатів Ви би проголосували?





УПЕВНЕНІСТЬ У СВОЄМУ ВИБОРІ

**Ви точно будете голосувати за ...,
скоріше збираєтеся його підтримати чи
просто розглядаєте варіант/схиляєтеся
до того, щоб підтримати ...?**

- Точно проголосую
- Скоріше збираюся підтримати
- Просто розглядаю варіант/схиляюся
- Важко сказати / Відмова

Зеленський Володимир



Порошенко Петро





ДРУГИЙ ТУР ВИБОРІВ ПРЕЗИДЕНТА: РЕГІОНАЛЬНИЙ ВИМІР, % СЕРЕД УСІХ РЕСПОНДЕНТІВ

Уявіть собі, що зараз відбувається другий тур президентських виборів і до Вас прийшли представники виборчої комісії і передали Вам бюлетень для голосування. Ви голосуватимете чи ні? А за кого з кандидатів Ви би проголосували?

100% у стовпчику	Захід	Центр	Південь	Схід	Донбас
Зеленський Володимир	34.8	49.0	54.2	58.8	56.1
Порошенко Петро	30.5	17.4	9.2	8.1	3.0
Зіпсують бюлетень	1.3	1.9	2.9	0.5	2.3
Не визначилися	18.9	18.5	17.9	14.0	22.7
Відмова відповідати	8.3	9.2	5.0	11.3	8.3
Не голосували б	6.1	4.0	10.8	7.4	7.6



ДРУГИЙ ТУР ВИБОРІВ ПРЕЗИДЕНТА: РЕГІОНАЛЬНИЙ ВИМІР, % СЕРЕД ТИХ, ХТО ВИЗНАЧИВСЯ

Уявіть собі, що зараз відбувається другий тур президентських виборів і до Вас прийшли представники виборчої комісії і передали Вам бюлетень для голосування. Ви голосуватимете чи ні? А за кого з кандидатів Ви би проголосували?

100% у стовпчику	Захід	Центр	Південь	Схід	Донбас
Зеленський Володимир	52.3	71.8	81.8	87.3	91.4
Порошенко Петро	45.7	25.5	13.8	12.0	4.9
Зіпсують бюлетень	2.0	2.7	4.4	0.7	3.7



ЗА КОГО ГОЛОСУЮТЬ У 2-МУ ТУРІ ВИБОРЦІ КАНДИДАТІВ, ЩО ПІДТРИМАЛИ ЇХ У 1-МУ ТУРІ

Уявіть собі, що зараз відбувається другий тур президентських виборів і до Вас прийшли представники виборчої комісії і передали Вам бюлетень для голосування. Ви голосуватимете чи ні? А за кого з кандидатів Ви би проголосували?

100% у стовпчику Вибір респондента у 1-му турі	Зеленський Володимир	Порошенко Петро	Тимошенко Юлія	Бойко Юрій	Гриценко Анатолій	Смешко Ігор	Ляшко Олег	Вілкул Олександр
Вибір респондента у 2-му турі								
Зеленський Володимир	95.1	0.9	47.4	71.0	36.4	44.2	50.0	57.8
Порошенко Петро	1.2	89.5	16.2	1.3	26.1	16.3	13.3	6.7
Зіпсують бюлетень	0.0	0.0	2.6	3.2	2.3	1.2	3.3	6.7
Не визначилися	2.8	7.8	27.9	20.0	30.7	33.7	28.3	22.2
Відмова відповідати	0.2	0.9	3.2	3.2	3.4	3.5	1.7	4.4
Не голосували б	0.7	0.9	2.6	1.3	1.1	1.2	3.3	2.2



ХТО МАЄ НАЙВИЩІ ШАНСИ НА ПЕРЕМОГУ


А хто з цих кандидатів, на Вашу думку, набере більше голосів і **стане наступним Президентом України?**

Зеленський Володимир




57.2

Порошенко Петро



14.1

Важко сказати / Відмова



28.7








ХТО МАЄ НАЙВИЩІ ШАНСИ НА ПЕРЕМОГУ: ВИБОРЦІ КАНДИДАТІВ НА ПОСАДУ ПРЕЗИДЕНТА

А хто з цих кандидатів, на Вашу думку, набере більше голосів і **стане наступним Президентом України?**

100% у стовпчику Вибір респондента Вважають, що переможе...	Зеленський Володимир	Порошенко Петро	Не визначилися	Не голосують
Зеленський Володимир	88.0	13.8	35.9	40.5
Порошенко Петро	2.1	61.6	8.6	8.7
Важко сказати / Відмова	9.9	24.6	55.4	50.8



РЕЙТИНГ КАНДИДАТІВ СЕРЕД ОКРЕМИХ ГРУП НАСЕЛЕННЯ: СТАТЕВОВІКОВІ ГРУПИ І ТИП НАСЕЛЕНОГО ПУНКТУ

100% у стовпчику Вибір респондента	Стать 		Вік 				Тип населеного пункту 			
	Чоловіки	Жінки	18-29	30-44	45-59	60+	Село	Міста до 20К / СМТ	Міста 20-99К	Міста 100К+
Зеленський Володимир	47.8	48.8	58.9	50.5	42.2	44.9	46.1	50.0	51.3	48.5
Порошенко Петро	16.9	17.1	11.5	15.1	20.1	19.7	20.1	10.9	14.7	17.5
Зіпсують бюлетень	1.8	1.5	1.1	1.6	1.2	2.3	1.3	0.7	2.0	2.0
Не визначилися	17.5	18.3	14.5	13.4	20.9	22.0	18.8	18.5	17.0	17.3
Відмова відповідати	8.3	9.3	7.5	10.2	10.3	6.9	8.2	10.1	8.3	9.1
Не голосували б	7.7	5.1	6.4	9.2	5.3	4.1	5.5	9.8	6.7	5.6

РЕЙТИНГ КАНДИДАТІВ СЕРЕД ОКРЕМИХ ГРУП НАСЕЛЕННЯ: ОСВІТА І ДОБРОБУТ РОДИНИ



Освіта



Самооцінка добробуту родини

100% у стовпчику Вибір респондента	Освіта				Самооцінка добробуту родини			
	Неповна середня	Повна середня	Середня спеціальна	Вища	Дуже низький	Низький	Середній	Високий
Зеленський Володимир	40.6	49.0	52.6	44.6	51.3	50.5	43.8	49.1
Порошенко Петро	17.7	13.8	16.9	19.8	10.6	16.4	20.9	24.5
Зіпсують бюлетень	2.1	0.5	1.4	2.6	1.8	1.1	2.3	0.0
Не визначилися	25.0	19.7	16.4	17.0	19.9	16.7	19.3	14.5
Відмова відповідати	5.2	7.7	9.4	9.7	8.3	9.5	7.9	9.1
Не голосували б	9.4	9.2	3.3	6.3	8.0	5.9	5.8	2.7

РЕЙТИНГ КАНДИДАТІВ СЕРЕД ОКРЕМИХ ГРУП НАСЕЛЕННЯ: ЛІНГВО-ЕТНІЧНА НАЛЕЖНІСТЬ



100% у стовпчику Вибір респондента	Українсько- мовні українці	Українці- білінгви	Російськомовні українці	Російськомовні росіяни
Зеленський Володимир	42.7	55.9	54.2	48.4
Порошенко Петро	23.3	8.7	11.6	14.7
Зіпсують бюлетень	1.4	1.2	1.9	1.1
Не визначилися	18.9	17.4	15.9	16.8
Відмова відповідати	7.7	10.9	9.3	11.6
Не голосували б	5.9	5.8	7.1	7.4

РЕЙТИНГ КАНДИДАТІВ СЕРЕД ОКРЕМИХ ГРУП НАСЕЛЕННЯ: РІД ЗАНЯТЬ

100% у стовпчику Вибір респондента	Робітник, с/г, промисловість	Робітник, тор- гівля, послуги	Службовець	Спеціаліст	Самозайнятий, підприємець	Пенсіонер	Учень, студент	Безробітний	Домогосподарка
Зеленський Володимир	50.4	48.9	45.5	45.3	49.0	44.1	66.1	43.7	62.6
Порошенко Петро	12.9	12.7	18.7	22.4	18.0	20.8	12.5	16.3	9.9
Зіпсують бюлетень	2.2	0.4	3.7	2.6	0.0	2.0	0.0	0.0	1.1
Не визначилися	15.2	16.3	17.2	15.5	13.0	21.7	12.5	21.5	15.9
Відмова відповідати	11.2	14.5	8.2	7.3	13.0	7.7	5.4	5.9	5.5
Не голосували б	8.0	7.2	6.7	6.9	7.0	3.7	3.6	12.6	4.9

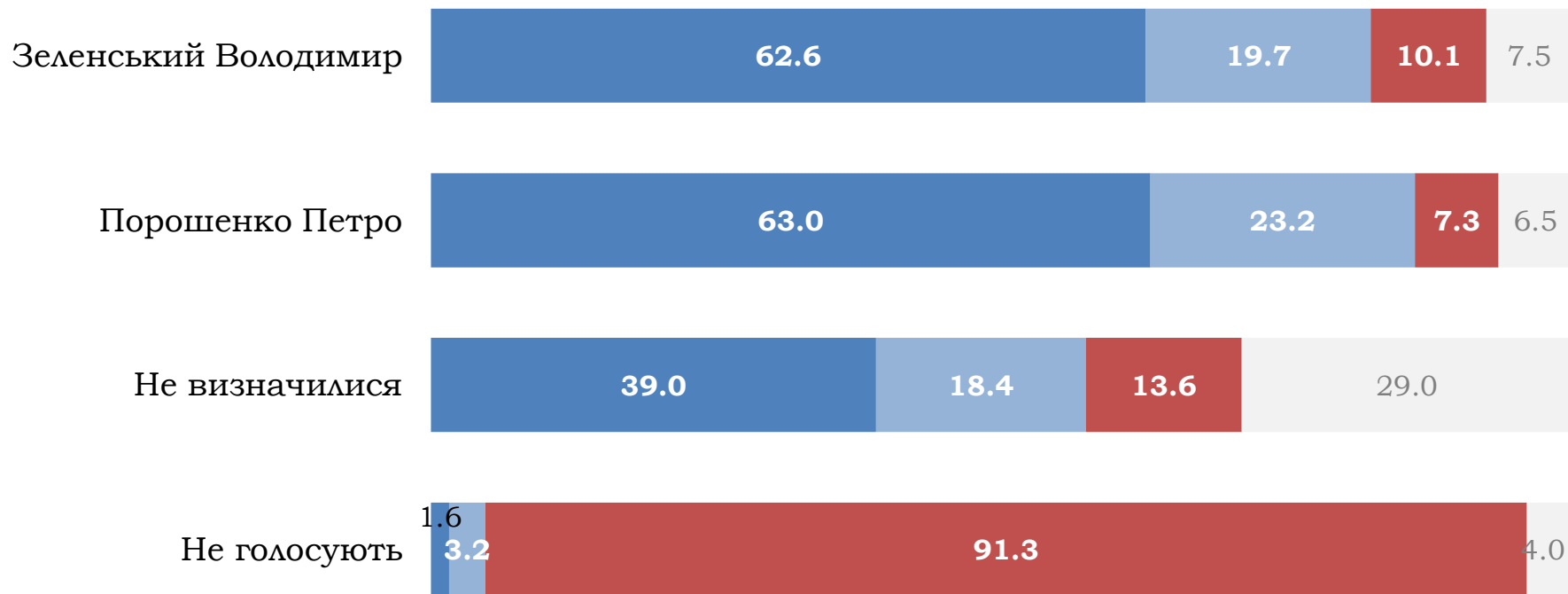




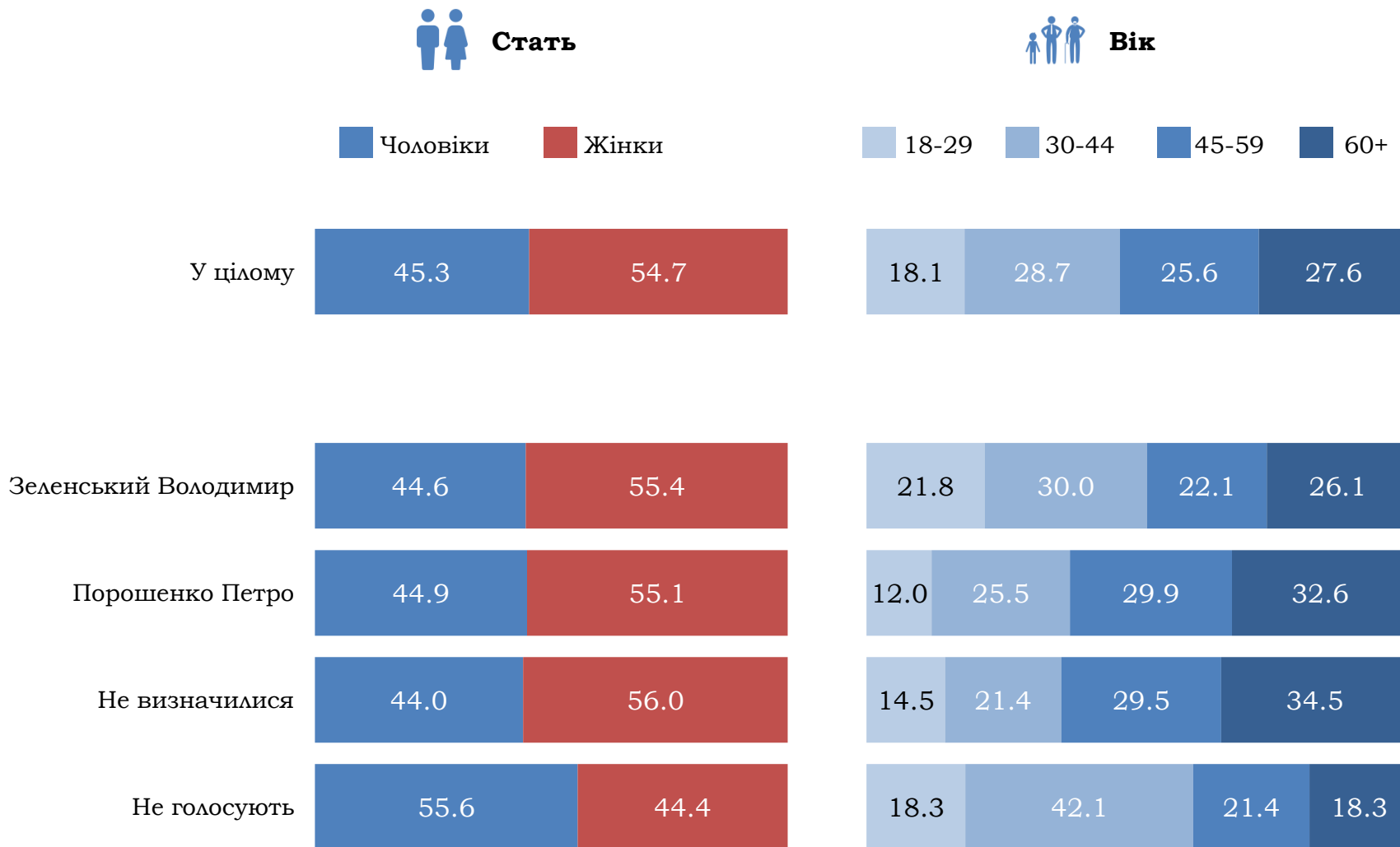
НАМІР ГОЛОСУВАТИ НА ВИБОРАХ 21 КВІТНЯ: ВИБОРЦІ КАНДИДАТІВ

21 квітня має відбутися **2-й тур** виборів Президента України, в якому будуть брати участь Володимир Зеленський і Петро Порошенко. Скажіть, будь ласка, **наскільки ймовірно, що Ви проголосуєте на них?**

- Точно проголосують
- Скоріше проголосують
- Скоріше або точно не проголосують
- Важко сказати / Відмова



СОЦІАЛЬНО-ДЕМОГРАФІЧНИЙ ПРОФІЛЬ ЕЛЕКТОРАТУ: СТАТЕВОВІКОВА СТРУКТУРА





СОЦІАЛЬНО-ДЕМОГРАФІЧНИЙ ПРОФІЛЬ ЕЛЕКТОРАТУ: СТРУКТУРА ЗА РЕГІОНОМ І ТИПОМ НАСЕЛЕНОГО ПУНКТУ



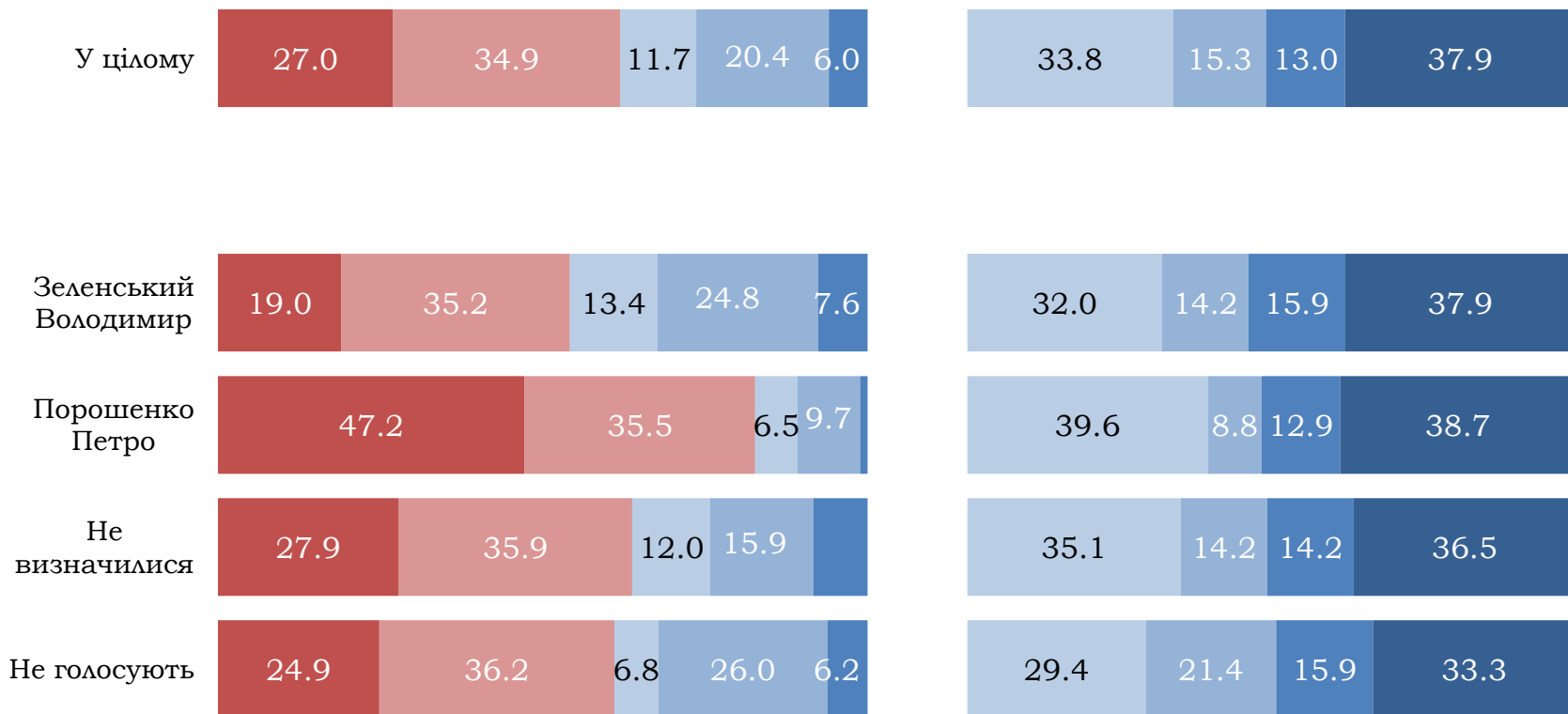
Регіон



Тип населеного пункту

Захід Центр Південь Схід Донбас

Села Міста до 20К / СМТ Міста 20-99К Міста 100К+

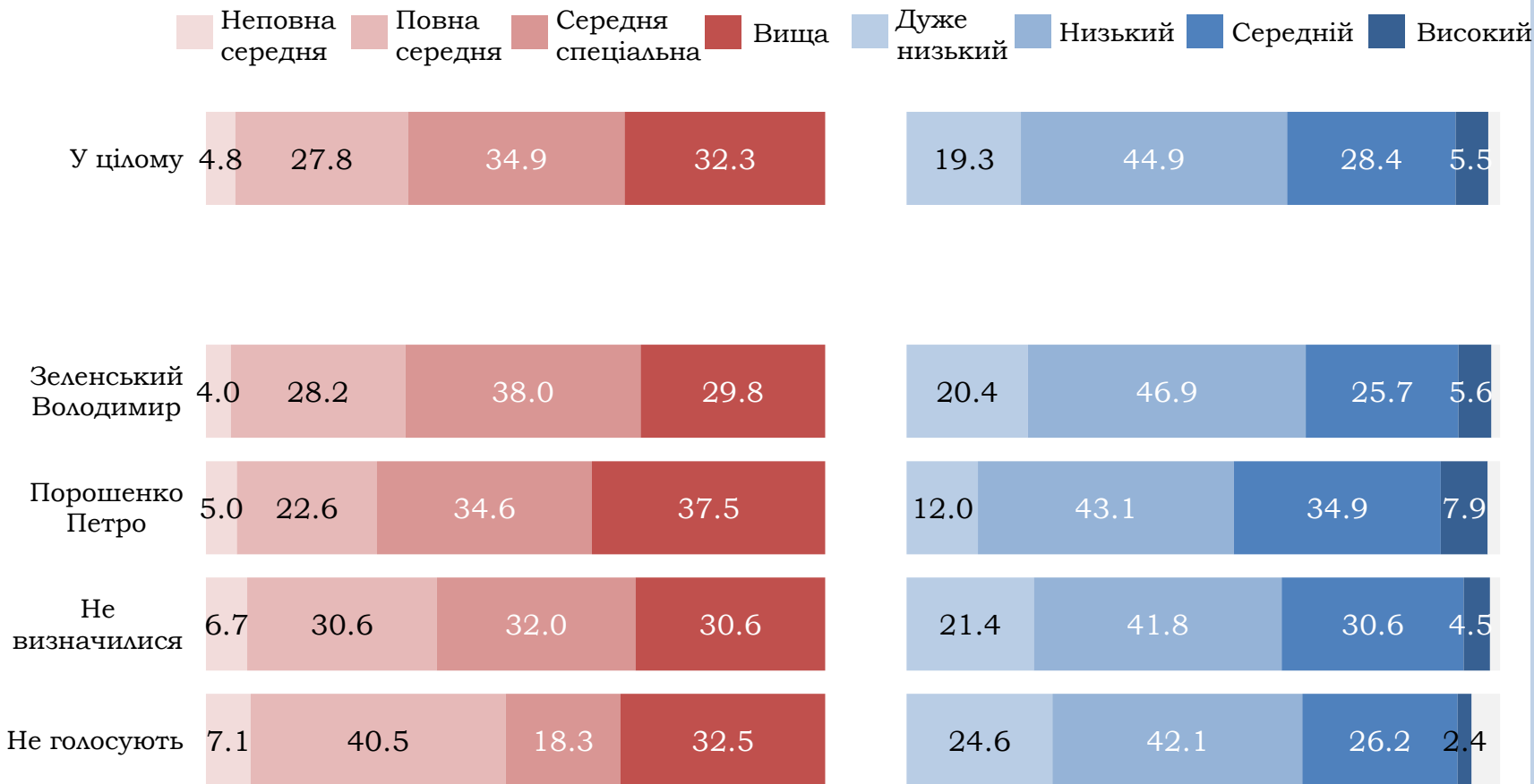




СОЦІАЛЬНО-ДЕМОГРАФІЧНИЙ ПРОФІЛЬ ЕЛЕКТОРАТУ: ОСВІТА І РІВЕНЬ ДОБРОБУТУ

Освіта

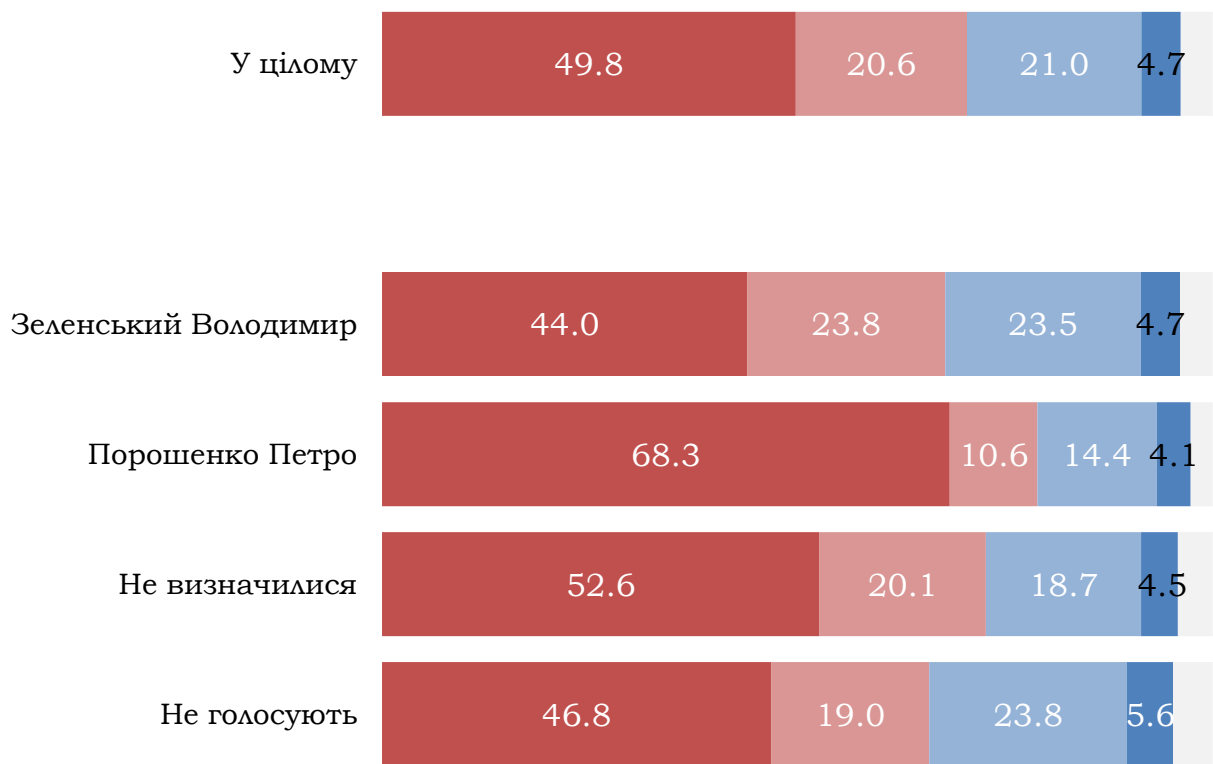
Самооцінка добробуту родини



СОЦІАЛЬНО-ДЕМОГРАФІЧНИЙ ПРОФІЛЬ ЕЛЕКТОРАТУ: ЛІНГВО-ЕТНІЧНА СТРУКТУРА




■ Українськомовні українці
 ■ Українці-білінгви
 ■ Російськомовні українці
 ■ Російськомовні росіяни
 ■ Інше



СОЦІАЛЬНО-ДЕМОГРАФІЧНИЙ ПРОФІЛЬ ЕЛЕКТОРАТУ: ОСНОВНИЙ РІД ЗАНЯТЬ



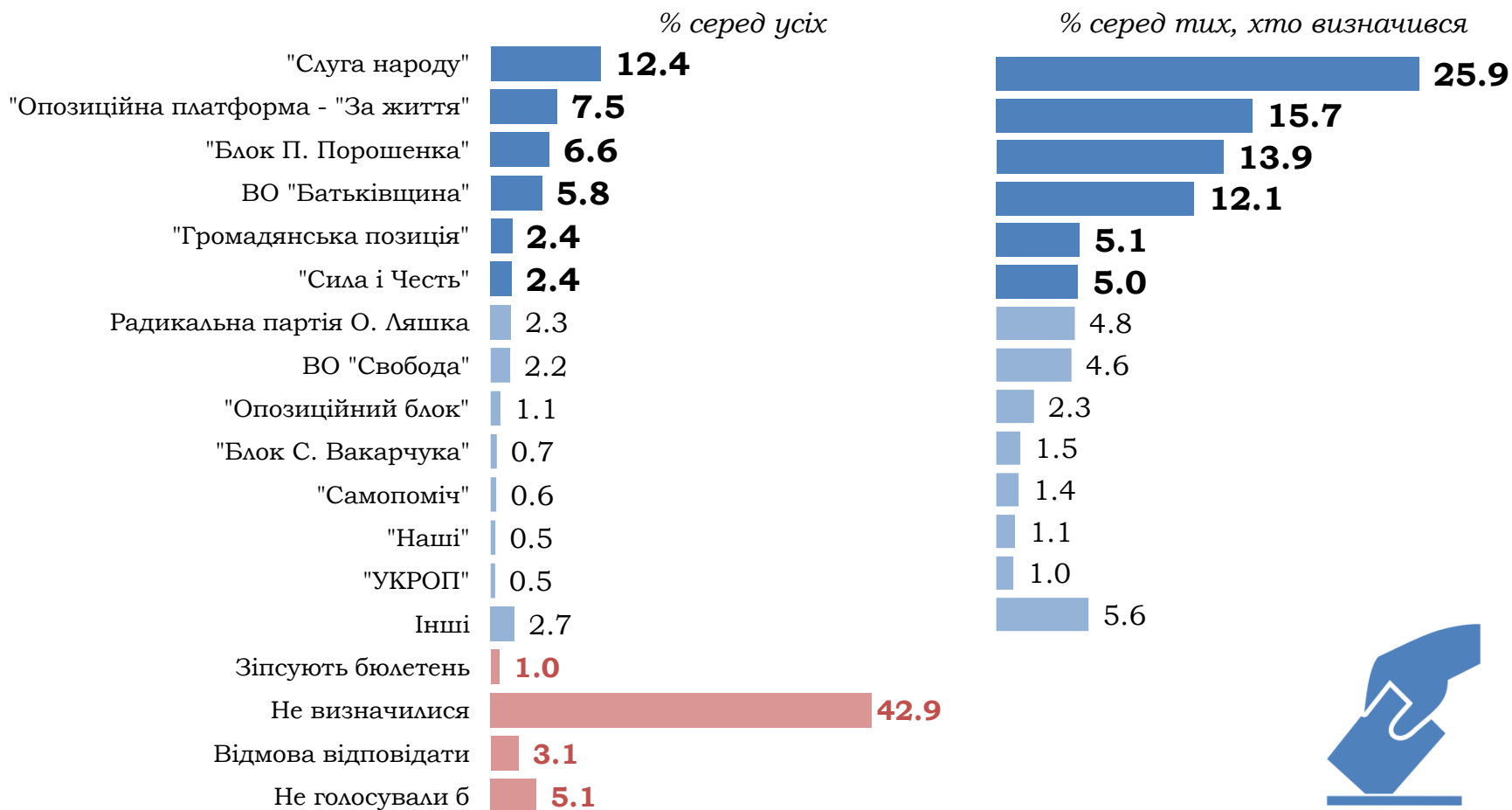
100% у рядку Вибір респондента	Робітник, с/г, промисловість	Робітник, тор- гівля, послуги	Службовець	Спеціаліст	Індивідуальна зайнятість	Підприємець, фермер	Правоохоронні органи тощо	Пенсіонер	Учень, студент	Безробітний	Домогосподарка	Інше / Важко сказати
У цілому	11.2	13.8	6.7	11.6	3.3	1.7	0.6	30.6	2.8	6.7	9.1	1.9
Зеленський Володимир	11.7	13.9	6.3	10.8	3.1	2.0	0.7	28.0	3.8	6.1	11.8	1.9
Порошенко Петро	8.5	10.3	7.3	15.2	3.2	2.1	0.3	37.5	2.1	6.5	5.3	1.8
Не визначилися	9.5	12.5	6.4	10.0	2.2	1.4	0.8	37.0	1.9	8.1	8.1	1.9
Не голосують	14.3	15.9	7.1	12.7	4.8	0.8	0.8	18.3	1.6	13.5	7.1	3.2



РОЗДІЛ VI. ВИБОРИ ДО ВЕРХОВНОЇ РАДИ УКРАЇНИ

ВИБОРИ ДО ВЕРХОВНОЇ РАДИ УКРАЇНИ

А тепер уявіть собі, що зараз відбуваються парламентські вибори і до Вас прийшли представники виборчої комісії, а це бюлетень для голосування. Ви голосуватимете чи ні? ЯКЩО «ТАК»: А яким був би Ваш вибір, якби у виборах брали участь такі партії?



ВИБОРИ ДО ВЕРХОВНОЇ РАДИ УКРАЇНИ: РЕГІОНАЛЬНИЙ ВИМІР, % СЕРЕД УСІХ РЕСПОНДЕНТІВ

А тепер уявіть собі, що зараз відбуваються **парламентські** вибори і до Вас прийшли представники виборчої комісії, а це бюлетень для голосування. Ви голосуватимете чи ні? **ЯКЩО «ТАК»:** А яким був би Ваш вибір, якби у виборах брали участь такі партії?

100% у стовпчику	Захід	Центр	Південь	Схід	Донбас
"Слуга народу"	9.5	12.9	18.8	12.7	8.3
"Опозиційна платформа - "За життя"	1.7	2.3	11.7	14.5	28.8
"Блок П. Порошенка"	11.2	7.6	5.4	1.5	1.5
ВО "Батьківщина"	5.5	9.2	3.8	3.2	0.8
"Громадянська позиція"	4.4	2.0	0.4	2.7	0.0
"Сила і Честь"	3.6	2.2	2.5	2.0	0.0
Радикальна партія О. Ляшка	2.3	3.3	1.7	1.5	0.8
ВО "Свобода"	5.7	0.9	2.5	0.5	0.0
"Опозиційний блок"	0.0	0.6	2.1	1.7	4.5
"Блок С. Вакарчука"	1.5	0.6	0.0	0.5	0.0
"Самопоміч"	2.1	0.1	0.0	0.2	0.0
"Наші"	0.4	0.3	2.1	0.2	0.8
"УКРОП"	1.5	0.0	0.0	0.5	0.0
Інші	3.4	2.3	1.7	3.7	0.8
Зіпсують бюлетень	1.5	0.6	2.1	0.7	0.0
Не визначилися	36.9	47.1	37.1	44.9	49.2
Відмова відповідати	4.7	2.9	0.8	3.7	0.8
Не голосували б	4.2	5.2	7.5	5.4	3.8



ВИБОРИ ДО ВЕРХОВНОЇ РАДИ УКРАЇНИ: РЕГІОНАЛЬНИЙ ВИМІР, % СЕРЕД ТИХ, ХТО ВИЗНАЧИВСЯ

А тепер уявіть собі, що зараз відбуваються **парламентські** вибори і до Вас прийшли представники виборчої комісії, а це бюлетень для голосування. Ви голосуватимете чи ні? **ЯКЩО «ТАК»:** А яким був би Ваш вибір, якби у виборах брали участь такі партії?

100% у стовпчику	Захід	Центр	Південь	Схід	Донбас
"Слуга народу"	18.0	29.2	35.7	28.1	18.0
"Опозиційна платформа - "За життя"	3.2	5.2	22.2	31.9	62.3
"Блок П. Порошенка"	21.2	17.2	10.3	3.2	3.3
ВО "Батьківщина"	10.4	20.8	7.1	7.0	1.6
"Громадянська позиція"	8.3	4.5	0.8	5.9	0.0
"Сила і Честь"	6.8	4.9	4.8	4.3	0.0
Радикальна партія О. Ляшка	4.3	7.5	3.2	3.2	1.6
ВО "Свобода"	10.8	1.9	4.8	1.1	0.0
"Опозиційний блок"	0.0	1.3	4.0	3.8	9.8
"Блок С. Вакарчука"	2.9	1.3	0.0	1.1	0.0
"Самопоміч"	4.0	0.3	0.0	0.5	0.0
"Наші"	0.7	0.6	4.0	0.5	1.6
"УКРОП"	2.9	0.0	0.0	1.1	0.0
Інші	6.5	5.2	3.2	8.1	1.6

ДЯКУЄМО ЗА УВАГУ!

