

# КОНФЕСІЙНА СТРУКТУРА І СТВОРЕННЯ ПРАВОСЛАВНОЇ ЦЕРКВИ УКРАЇНИ: **ТРАВЕНЬ** 2019

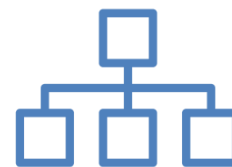
---





## ЗМІСТ

|  |    |
|--|----|
| МЕТОДОЛОГІЯ ОПИТУВАННЯ.....  | 3  |
| ОСНОВНІ РЕЗУЛЬТАТИ ОПИТУВАННЯ.....   | 4  |
| РОЗДІЛ I. КОНФЕСІЙНА СТРУКТУРА НАСЕЛЕННЯ УКРАЇНИ.....                                    | 6  |
| РОЗДІЛ II. СТВОРЕННЯ ПРАВОСЛАВНОЇ ЦЕРКВИ УКРАЇНИ І ОБРАННЯ<br>МИТРОПОЛИТОМ ЕПІФАНІЯ..... | 9  |
| РОЗДІЛ III. СТАВЛЕННЯ ДО ОКРЕМИХ ЦЕРКОВ І ЦЕРКОВНИХ ДІЯЧІВ.....                          | 20 |



○ Опитування було проведене Київським міжнародним інститутом соціології протягом травня 2019 року. **Польовий етап** тривав з **12 по 18 травня**.

○ Опитування здійснювалося методом САТІ (телефонні інтерв'ю з використанням комп'ютера, computer-assisted telephone interviews) на основі випадкової вибірки мобільних телефонних номерів (з квотним завданням при відборі респондентів). Вибірка **репрезентативна для дорослого населення (18+ років) України** в цілому та для окремих 5 макрорегіонів:

- *Захід* – Волинська, Закарпатська, Івано-Франківська, Львівська, Рівненська, Тернопільська, Хмельницька і Чернівецька області,
- *Центр* – Вінницька, Житомирська, Кіровоградська, Київська, Полтавська, Сумська, Чернігівська області та м. Київ,
- *Південь* – Миколаївська, Одеська і Херсонська області,
- *Схід* – Дніпропетровська, Запорізька і Харківська області,
- *Донбас* – Донецька і Луганська області.

○ У Донецькій та Луганській областях опитування проводилося тільки на території, яка контролюється українською владою.

○ Всього було опитано **1200 респондентів**, які проживають у всіх областях України та в м. Києві (крім АР Крим).

○ **Статистична похибка** вибірки (з імовірністю 0.95 і без врахування дизайн-ефекту) не перевищує:

- **2.9%** для показників, близьких до 50%,
- **2.5%** для показників, близьких до 25 або 75%,
- **1.9%** для показників, близьких до 12 або 88%,
- **1.3%** для показників, близьких до 5 або 95%,
- **0.6%** для показників, близьких до 1 або 99%.



## КОНФЕСІЙНА СТРУКТУРА НАСЕЛЕННЯ УКРАЇНИ (СУБ'ЕКТИВНА САМОІДЕНТИФІКАЦІЯ)



- Абсолютна більшість населення (79%) вважають себе православними, з них найбільше – 49% – вважають себе належними до Православної Церкви України. До УПЦ Московського Патріархату зараховують себе 16% українців, вважають себе православними, але не зараховують до конкретного Патріархату – 14%.
- Ще 9% українців вважають себе греко-католиками, інші конфесії назвали 5%, а 4% вважають себе атеїстами.

## СТВОРЕННЯ ПРАВОСЛАВНОЇ ЦЕРКВИ УКРАЇНИ І ОБРАННЯ ЕПІФАНІЯ



- 54% українців позитивно ставляться до створення Православної Церкви України і надання їй Томосу, ще 31% мають нейтральне ставлення. Негативно ставляться – 11%.
- Серед українців, які позитивно або нейтрально ставляться до надання Томосу, 64.5% вважають, що умов, визначених у Томосі, достатньо для розвитку незалежної української Церкви, і тому НЕ можна відмовлятися від Томосу. Лише 9% вважають, що умови в Томосі є невігідними, треба відмовитися від нього і відновити УПЦ Київського Патріархату.
- 15.5% українців вважають, що потрібно було обрати главою Філарета, а 36.5% вважають, що добре, що саме Епіфанія було обрано (ще 2% дотримуються думки, що треба було обрати когось іншого, а решта 46% не визначилися зі своєю позицією).
- Думки населення щодо (дез)інтеграційного потенціалу створення ПЦУ розділилися: 51% вбачають у цьому процесі скоріше об'єднавчий фактор для українського суспільства, 30.5% – скоріше роз'єднавчий, а 19% не визначилися зі своєю думкою. Якщо на Заході і в Центрі скоріше переважають «оптимістичні» оцінки, то на Півдні, Сході і Донбасі в приблизно однаковій мірі поширені думки про об'єднання і роз'єднання суспільства.
- 40% українців позитивно ставляться до обрання Епіфанія главою Православної Церкви України. Ще 43% мають нейтральне ставлення, а негативні думки висловили – 7%.

### СТАВЛЕННЯ ДО ОКРЕМИХ ЦЕРКОВ І ЦЕРКОВНИХ ДІЯЧІВ



- До Православної Церкви України позитивно ставляться 65% українців, нейтрально – 27%, негативно – 6%. У той же час до УПЦ Московського Патріархату позитивно ставляться 24.5% населення, нейтрально – 41%, а негативно – 29%.
- Серед церковних лідерів зі списку найкраще ставлення мають Філарет і Епіфаній. До Філарета позитивно ставляться 44%, нейтрально – 35%, негативно – 8%. У той же час до Епіфанія 42% мають позитивне ставлення, 39% – нейтральне, 5% – негативне. До Макарія позитивно ставляться 24%, нейтрально – 38.5%, негативно – 4%.
- Водночас, частка тих, хто позитивно ставиться до Онуфрія, становить 19%, нейтрально – 40%, негативно – 21%.
- До Святослава Шевчука позитивно ставляться 29%, нейтрально – 41%, негативно – 3%.



## **РОЗДІЛ І. КОНФЕСІЙНА СТРУКТУРА НАСЕЛЕННЯ УКРАЇНИ**

---



# КОНФЕСІЙНА СТРУКТУРА НАСЕЛЕННЯ УКРАЇНИ

До якої **конфесії** або релігії, якщо така є, Ви себе відносите?

А до якої саме **Православної Церкви** Ви себе зараховуєте?





# КОНФЕСІЙНА СТРУКТУРА НАСЕЛЕННЯ УКРАЇНИ: РЕГІОНАЛЬНИЙ ВИМІР

**До якої конфесії або релігії, якщо така є, Ви себе відносите?**

**А до якої саме Православної Церкви Ви себе зараховуєте?**

| 100% у стовпчику  | Захід | Центр | Південь | Схід | Донбас |
|---|-------|-------|---------|------|--------|
| Православна Церква України                                | 44.6  | 61.8  | 42.4    | 40.1 | 34.6   |
| Українська Православна Церква – Московський Патріархат    | 8.6   | 14.7  | 29.8    | 20.5 | 19.7   |
| Православна Церква без конкретизації                      | 9.5   | 11.2  | 15.6    | 21.8 | 24.6   |
| Греко-католицька Церква                                   | 28.5  | 2.4   | 0.0     | 0.7  | 2.0    |
| Вважаю себе атеїстом                                      | 1.1   | 3.7   | 5.8     | 6.2  | 12.6   |
| Римо-католицька Церква                                    | 1.9   | 1.3   | 0.0     | 1.0  | 0.0    |
| Протестантська Церква                                     | 1.3   | 1.2   | 0.9     | 0.7  | 3.3    |
| Інші християнські церкви (наприклад, Свідки Єгови і т.п.) | 0.6   | 0.3   | 0.4     | 0.5  | 1.6    |
| Іслам   | 0.0   | 1.0   | 0.0     | 0.5  | 0.0    |
| Іудаїзм   | 0.4   | 0.0   | 0.0     | 0.0  | 0.0    |
| Інше  | 1.3   | 0.7   | 2.5     | 3.0  | 0.0    |
| Важко сказати / Відмова                                   | 2.4   | 1.7   | 2.6     | 5.0  | 1.5    |





## **РОЗДІЛ II. СТВОРЕННЯ ПРАВОСЛАВНОЇ ЦЕРКВИ УКРАЇНИ І ОБРАННЯ МИТРОПОЛИТОМ ЕПІФАНІЯ**

---



## СТВОРЕННЯ ПРАВОСЛАВНОЇ ЦЕРКВИ УКРАЇНИ

Як Ви **ставитесь** до створення  
Православної Церкви України і **надання**  
**їй Томосу?**

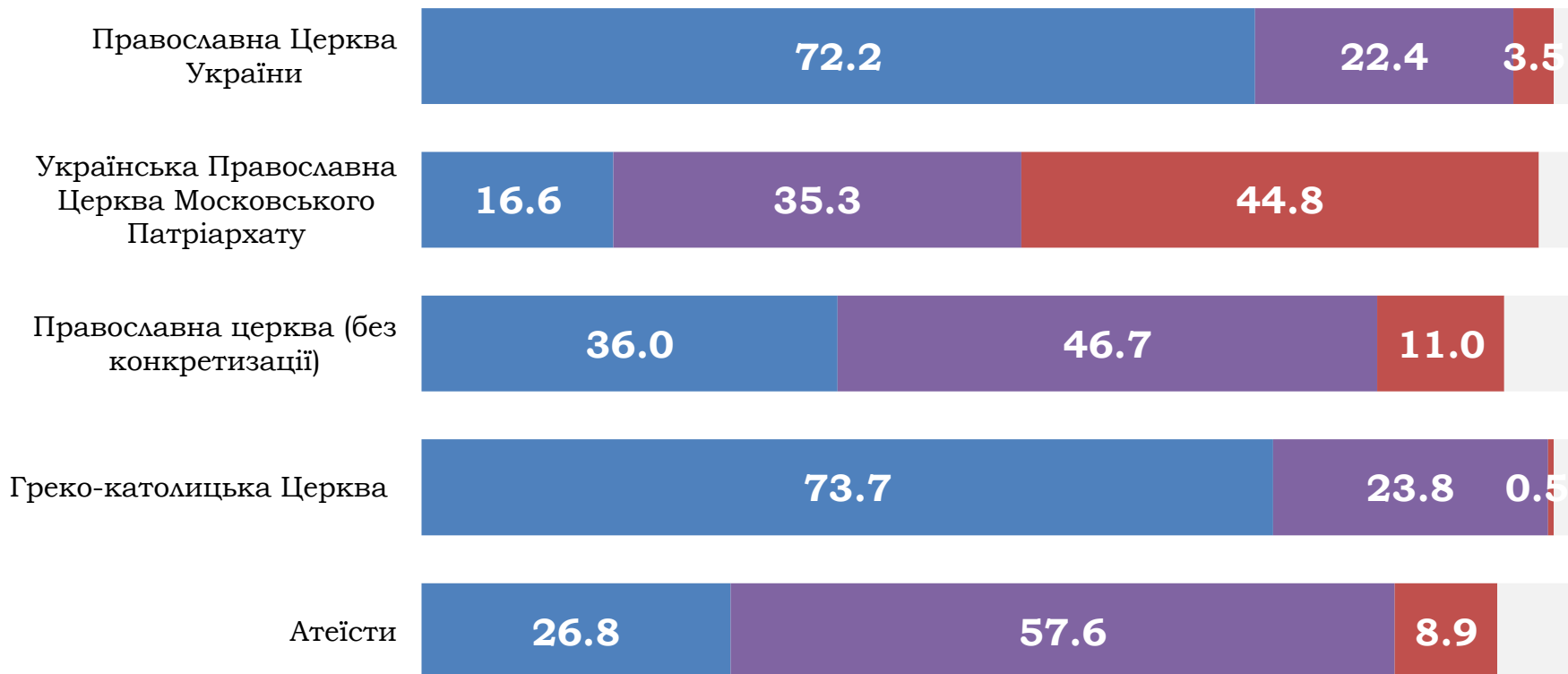




## СТВОРЕННЯ ПРАВОСЛАВНОЇ ЦЕРКВИ УКРАЇНИ: СТАВЛЕННЯ СЕРЕД ОКРЕМИХ КОНФЕСІЙ

Як Ви **ставитесь** до створення  
Православної Церкви України і **надання**  
**їй Томосу?**

- Дуже або скоріше позитивно
- Ні позитивно, ні негативно / Нейтрально
- Дуже або скоріше негативно
- Важко сказати / Відмова





## ВИГІДНІСТЬ ТОМОСУ ДЛЯ РОЗВИТКУ УКРАЇНСЬКОЇ ЦЕРКВИ

Деякі люди та експерти вважають, що умови, визначені Константинопольським Патріархатом у Томосі, є не вигідними для Православної Церкви України і потрібно відмовитися від Томосу і відновити Українську Православну Церкву Київського Патріархату. Інші дотримуються думки, що умов достатньо для розвитку незалежної української церкви і НЕ можна відмовлятися від Томосу. Яка точка зору Вам ближча?

- Не відмовлятися від Томосу
- Відмовитися від Томосу і відновити КП
- Важко сказати / Відмова

Україна в цілому

64.5

8.8

26.7

Захід

70.1

6.7

23.1

Центр

70.6

6.4

22.9

Південь

58.8

7.4

33.8

Схід

49.7

15.4

34.9

Донбас

50.0

17.9

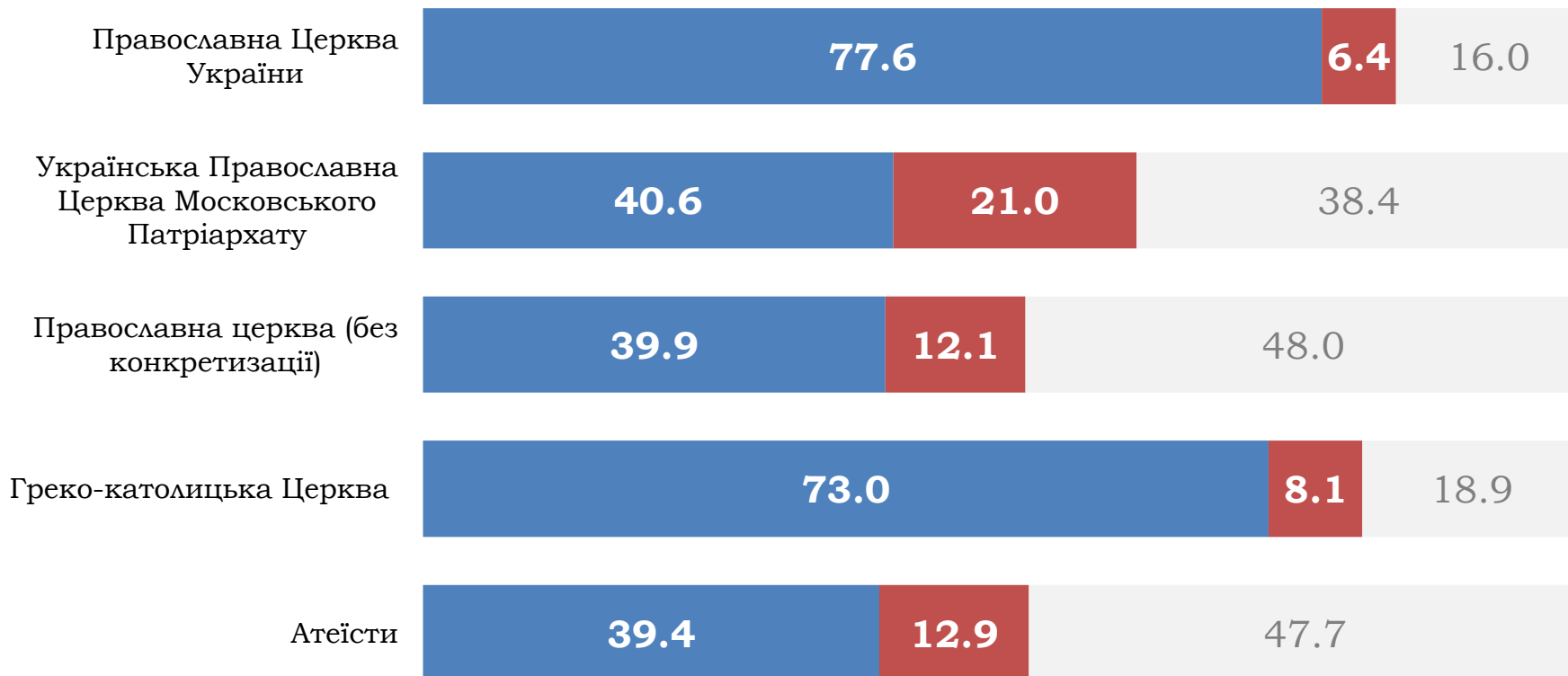
32.1



## ВИГІДНІСТЬ ТОМОСУ ДЛЯ РОЗВИТКУ УКРАЇНСЬКОЇ ЦЕРКВИ: СТАВЛЕННЯ СЕРЕД ОКРЕМИХ КОНФЕСІЙ

Деякі люди та експерти вважають, що умови, визначені Константинопольським Патріархатом у Томосі, є не вигідними для Православної Церкви України і потрібно відмовитися від Томосу і відновити Українську Православну Церкву Київського Патріархату. Інші дотримуються думки, що умов достатньо для розвитку незалежної української церкви і НЕ можна відмовлятися від Томосу. Яка точка зору Вам ближча?

- Не відмовлятися від Томосу
- Відмовитися від Томосу і відновити КП
- Важко сказати / Відмова

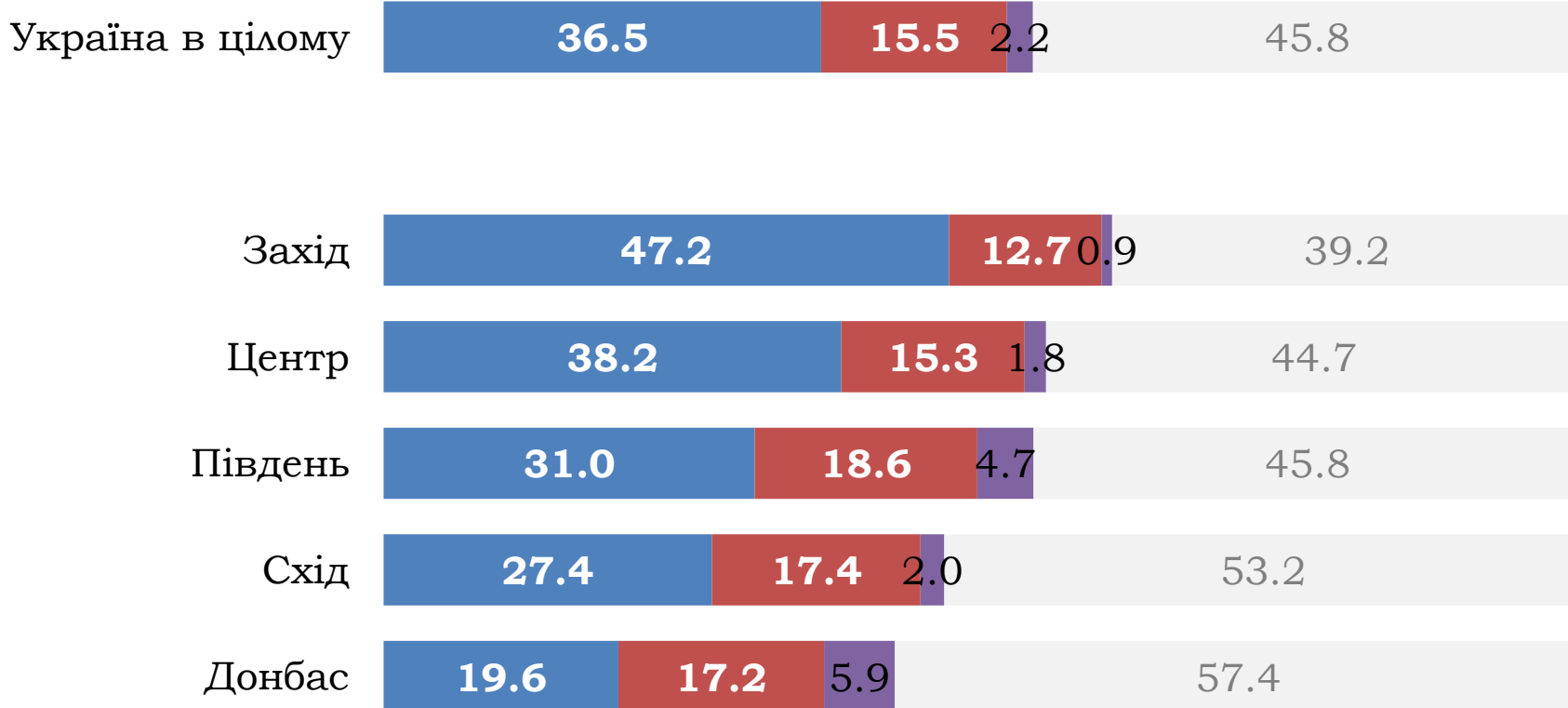




## ЕПІФАНІЙ VS. ФІЛАРЕТ

Деякі люди дотримуються думки, що потрібно було, щоб главою Православної церкви України був обраний Патріарх Філарет, який до цього очолював Українську Православну Церкву Київського Патріархату. Інші вважають, що добре, що був обраний саме Епіфаній. А яка точка зору Вам ближча?

- Добре, що обрали Епіфанія
- Потрібно було обрати Філарета
- Треба було обрати когось іншого
- Важко сказати / Відмова

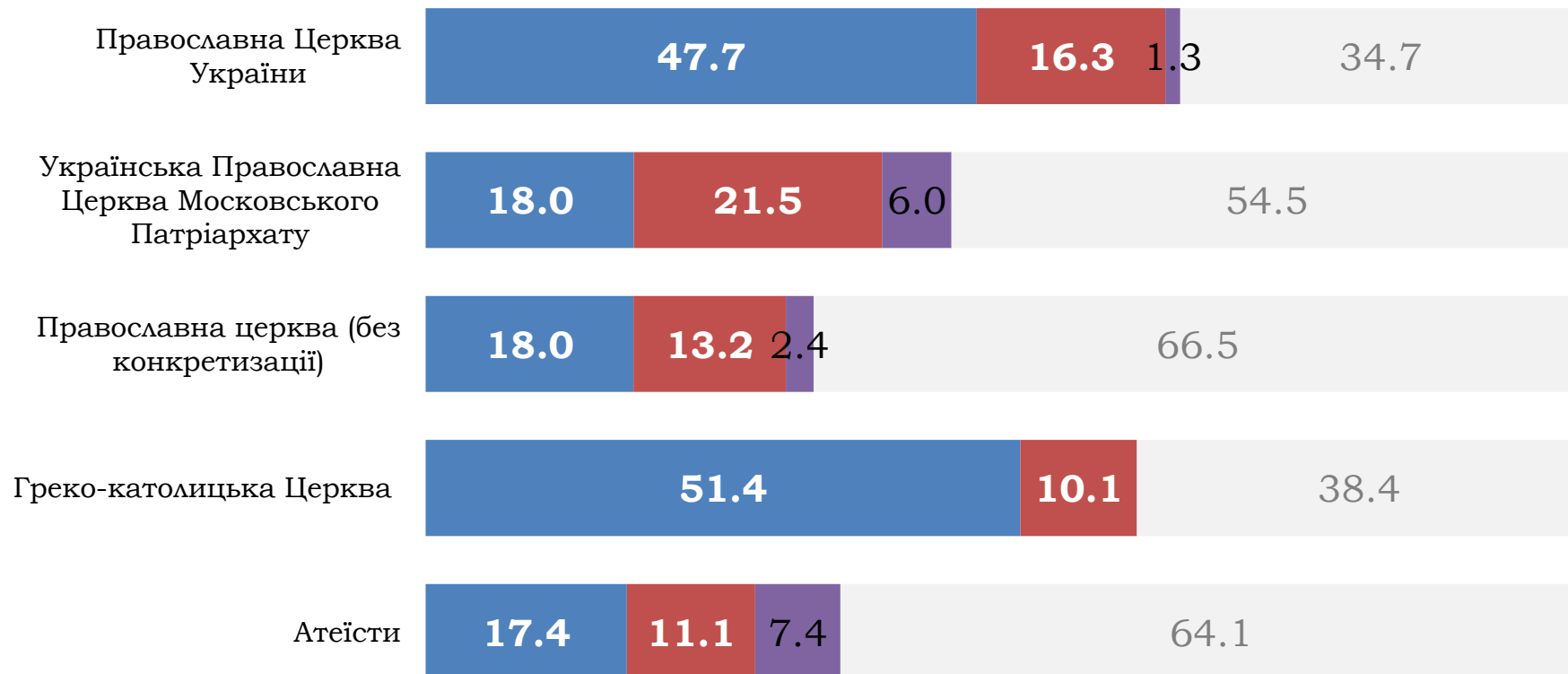




## ЕПІФАНІЙ VS. ФІЛАРЕТ: ДУМКИ СЕРЕД ОКРЕМИХ КОНФЕСІЙ

Деякі люди дотримуються думки, що потрібно було, щоб главою Православної церкви України був обраний Патріарх Філарет, який до цього очолював Українську Православну Церкву Київського Патріархату. Інші вважають, що добре, що був обраний саме Епіфаній. А яка точка зору Вам ближча?

- Добре, що обрали Епіфанія
- Потрібно було обрати Філарета
- Треба було обрати когось іншого
- Важко сказати / Відмова





## ОБ'ЄДНАННЯ VS. РОЗ'ЄДНАННЯ СУСПІЛЬСТВА

На Вашу думку, надання Томосу – це скоріше об'єднавчий чи роз'єднавчий фактор для українського суспільства?



Скоріше, об'єднавчий



Скоріше, роз'єднавчий



Важко сказати / Відмова

Україна в цілому

50.6

30.5

18.9

Захід

64.5

18.4

17.0

Центр

55.1

26.3

18.6

Південь

40.8

40.4

18.8

Схід

36.2

44.9

18.8

Донбас

30.6

40.4

29.0





## ОБ'ЄДНАННЯ VS. РОЗ'ЄДНАННЯ СУСПІЛЬСТВА: ДУМКИ СЕРЕД ОКРЕМИХ КОНФЕСІЙ

На Вашу думку, надання Томосу – це скоріше об'єднавчий чи роз'єднавчий фактор для українського суспільства?



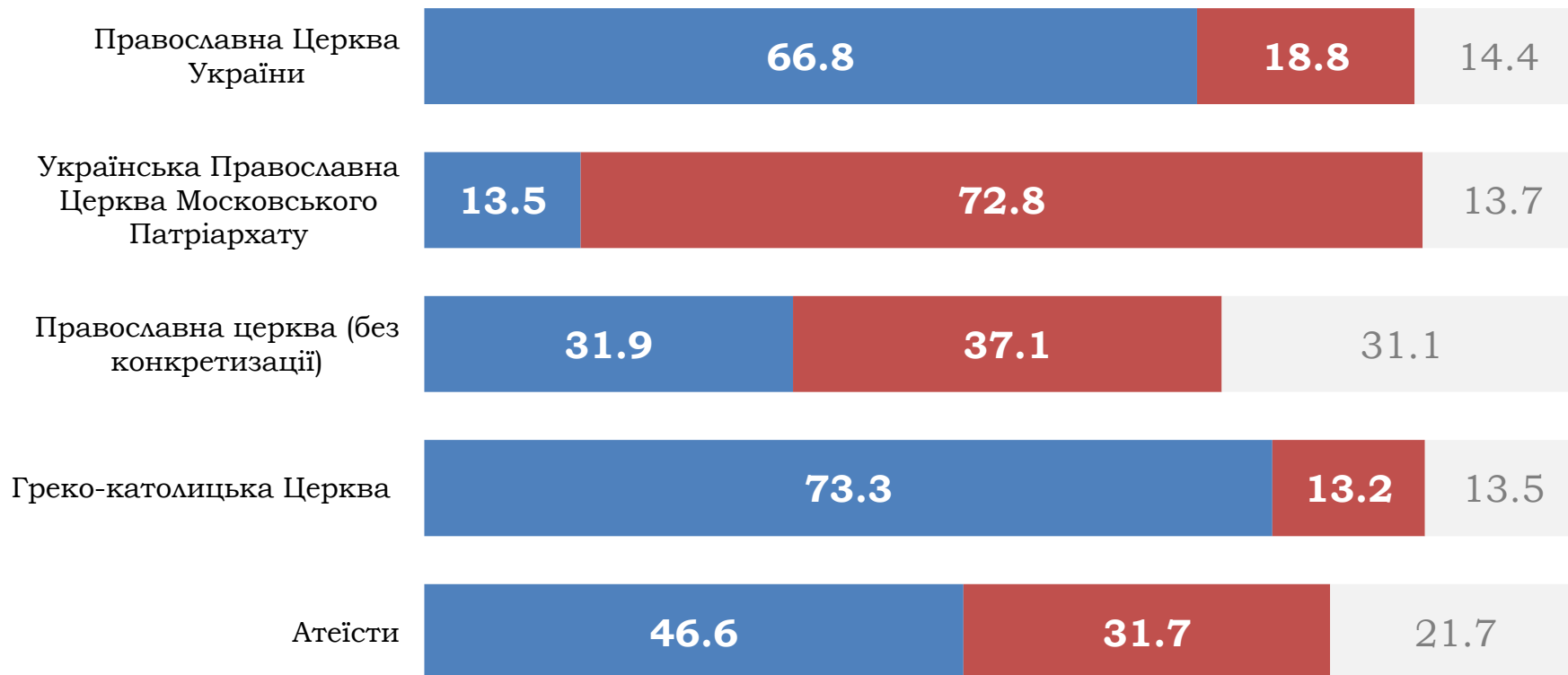
Скоріше, об'єднавчий



Скоріше, роз'єднавчий



Важко сказати / Відмова

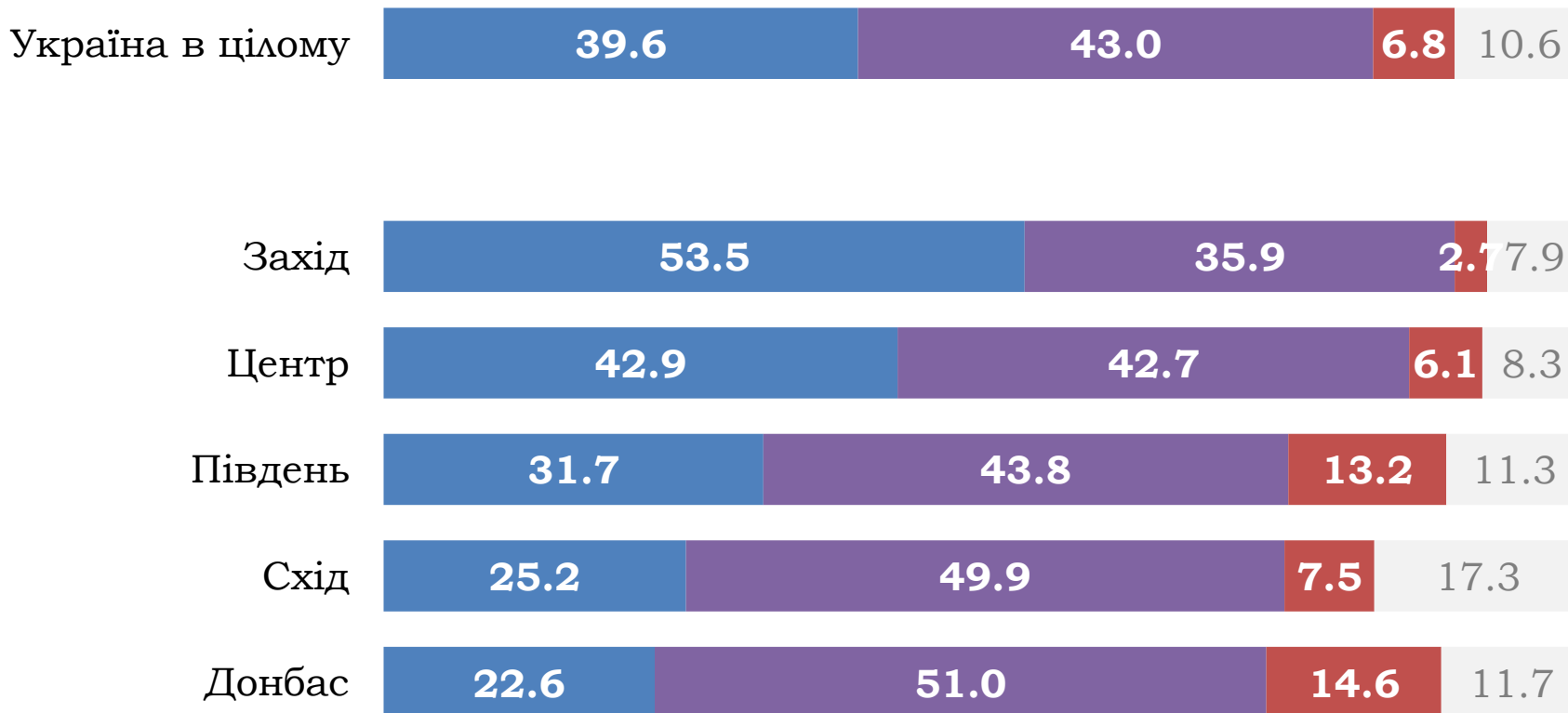




## ОБРАННЯ МИТРОПОЛИТОМ ЕПІФАНІЯ

15 грудня 2018 року першим главою  
Православної церкви України на  
Об'єднавчому соборі був обраний Епіфаній.  
Як Ви ставитесь до обрання Епіфанія  
главою Православної церкви України?

- Дуже або скоріше позитивно
- Ні позитивно, ні негативно / Нейтрально
- Дуже або скоріше негативно
- Важко сказати / Відмова

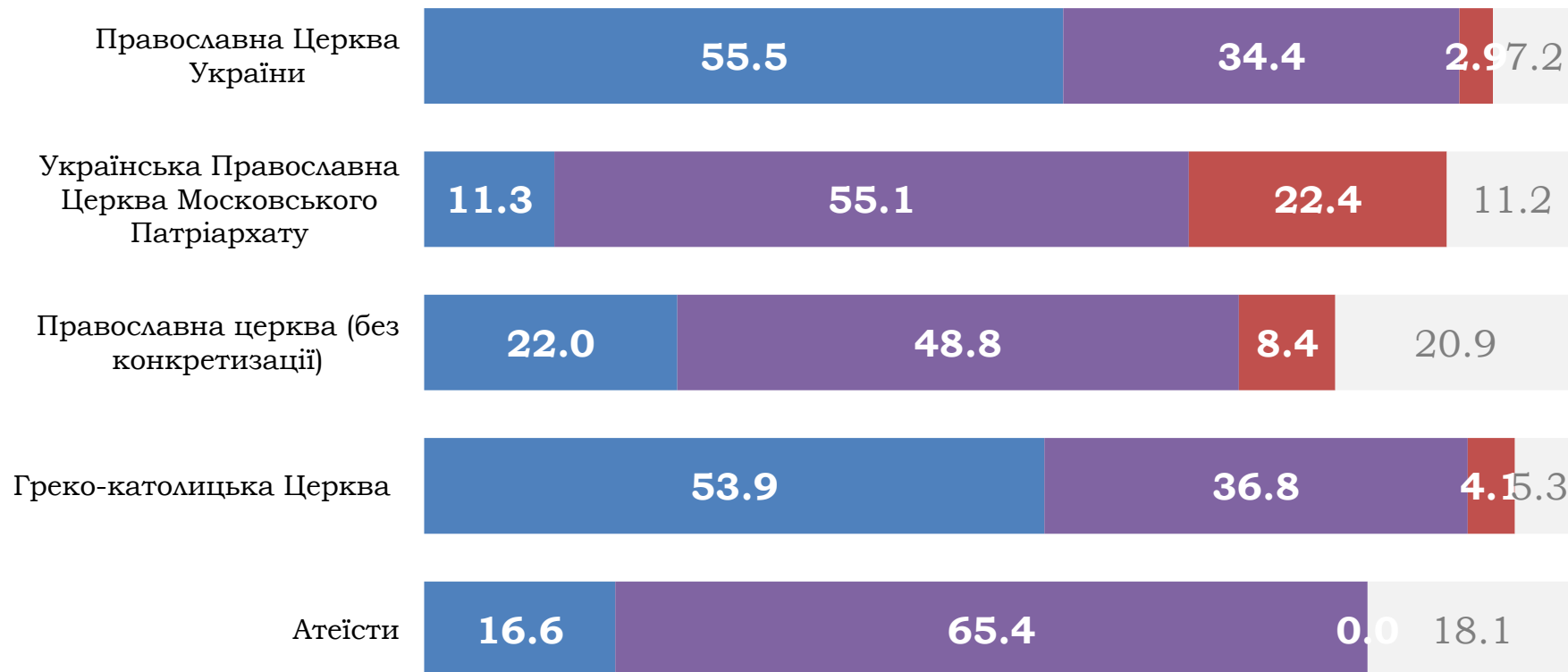




## ОБРАННЯ МИТРОПОЛИТОМ ЕПІФАНІЯ: СТАВЛЕННЯ СЕРЕД ОКРЕМИХ КОНФЕСІЙ

15 грудня 2018 року першим главою  
Православної церкви України на  
Об'єднавчому соборі був обраний Епіфаній.  
Як Ви ставитесь до обрання Епіфанія  
главою Православної церкви України?

- Дуже або скоріше позитивно
- Ні позитивно, ні негативно / Нейтрально
- Дуже або скоріше негативно
- Важко сказати / Відмова





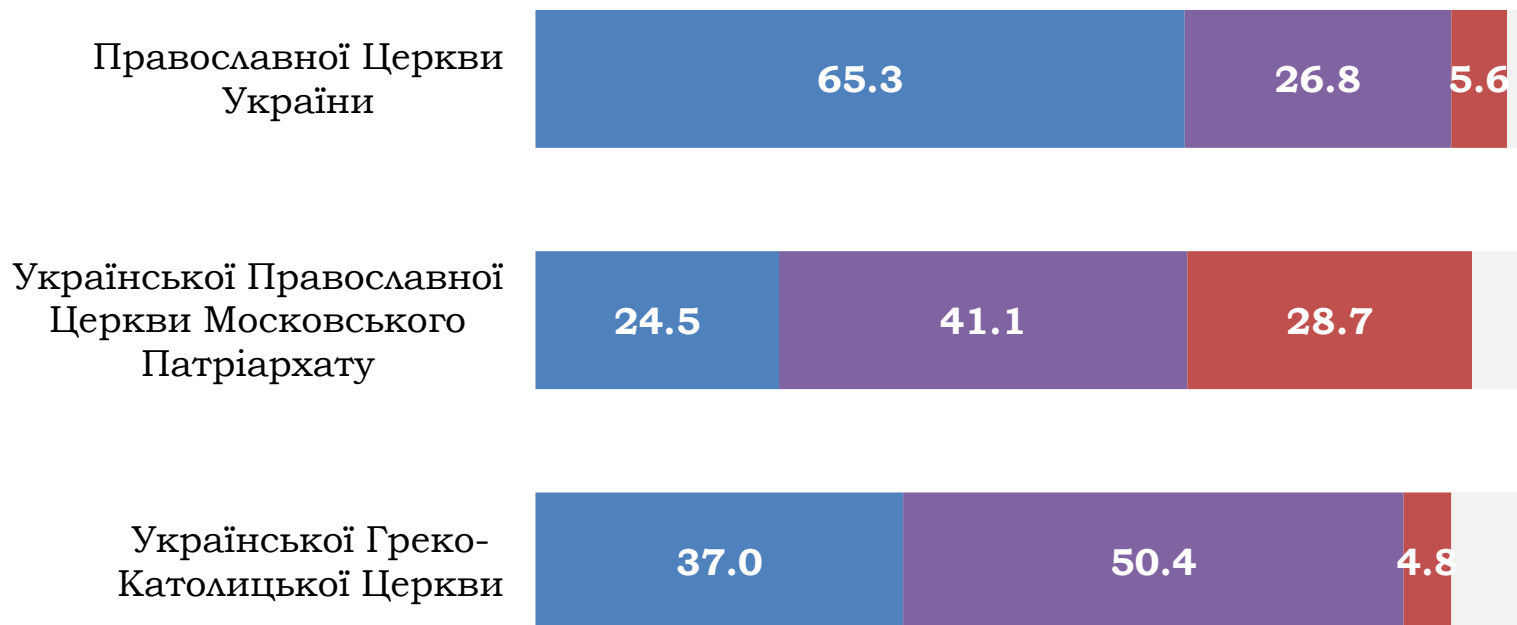
### **РОЗДІА ІІІ. СТАВЛЕННЯ ДО ОКРЕМИХ ЦЕРКОВ І ЦЕРКОВНИХ ДІАЧІВ**

---

## СТАВЛЕННЯ ДО ОКРЕМИХ ЦЕРКОВ

**А як Ви зараз, у цілому, ставитеся до...?**

😊 позитивно    😐 нейтрально    😞 егативно    ? важко сказати / відмова





## СТАВЛЕННЯ ДО ОКРЕМИХ ЦЕРКОВ: РЕГІОНАЛЬНИЙ ВИМІР

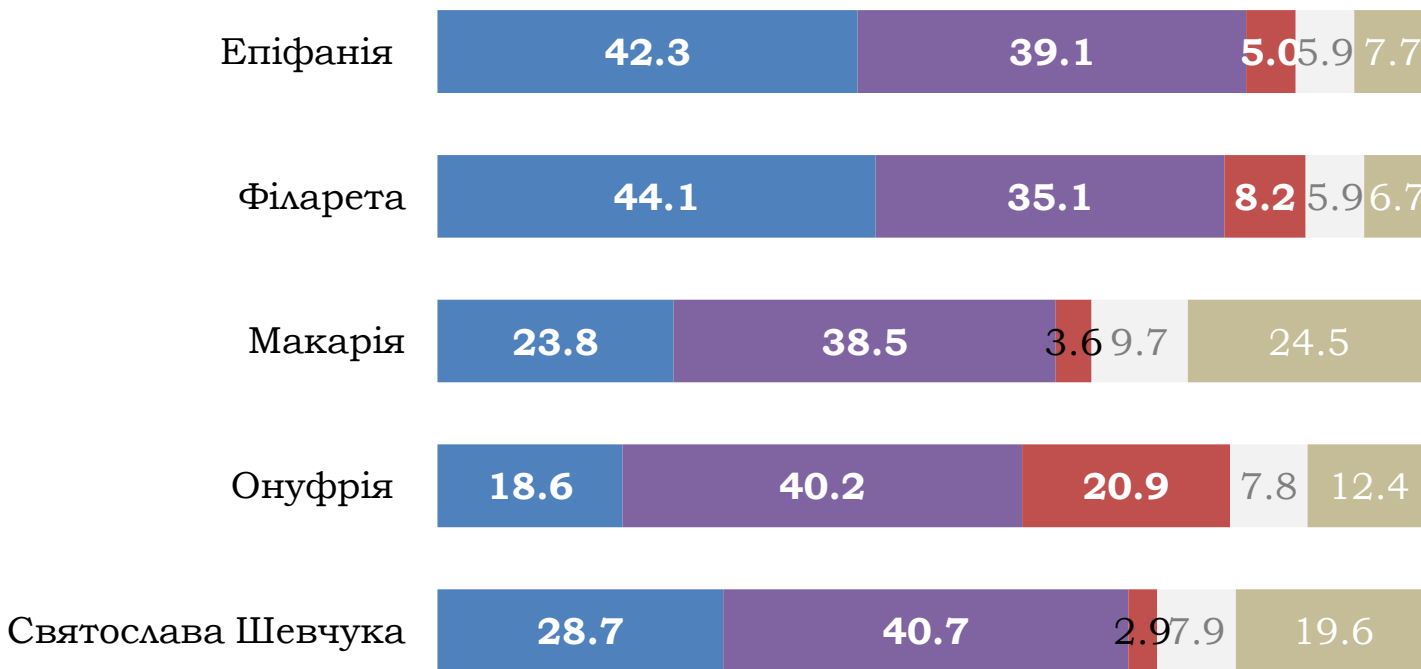
А як Ви зараз, у цілому, ставитеся до...?

| 100% у стовпчику          |  | Захід | Центр | Південь | Схід | Донбас |
|---------------------------|--|-------|-------|---------|------|--------|
| <b>ПЦУ</b>                |  |       |       |         |      |        |
| Позитивно ☺               |  | 74.9  | 67.8  | 61.2    | 56.5 | 46.4   |
| Нейтрально ☹              |  | 20.5  | 25.1  | 28.6    | 32.8 | 41.3   |
| Негативно ☹               |  | 3.3   | 3.9   | 9.7     | 8.2  | 9.7    |
| Важко сказати / Відмова ? |  | 1.3   | 3.2   | 0.5     | 2.6  | 2.6    |
| <b>УПЦ-МП</b>             |  |       |       |         |      |        |
| Позитивно ☺               |  | 18.2  | 22.5  | 31.5    | 28.6 | 37.5   |
| Нейтрально ☹              |  | 36.5  | 43.8  | 38.6    | 43.9 | 41.7   |
| Негативно ☹               |  | 43.5  | 28.0  | 22.2    | 19.5 | 10.5   |
| Важко сказати / Відмова ? |  | 1.9   | 5.8   | 7.7     | 8.1  | 10.4   |
| <b>УГКЦ</b>               |  |       |       |         |      |        |
| Позитивно ☺               |  | 58.0  | 33.2  | 29.5    | 24.3 | 22.5   |
| Нейтрально ☹              |  | 35.5  | 52.9  | 57.6    | 60.7 | 54.5   |
| Негативно ☹               |  | 2.9   | 5.5   | 3.5     | 5.0  | 11.1   |
| Важко сказати / Відмова ? |  | 3.6   | 8.4   | 9.4     | 10.1 | 11.9   |

# СТАВЛЕННЯ ДО ОКРЕМИХ ЦЕРКОВНИХ ДІЯЧІВ

**А як Ви зараз, у цілому, ставитеся до...?**

😊 позитивно
😐 нейтрально
☹️ негативно
❓ важко сказати / відмова
✗ не знаю такого





## СТАВЛЕННЯ ДО ОКРЕМИХ ЦЕРКОВНИХ ДІЯЧІВ: РЕГІОНАЛЬНИЙ ВИМІР 1/2

А як Ви зараз, у цілому, ставитеся до...?

| 100% у стовпчику |                           | Захід | Центр | Південь | Схід | Донбас |
|------------------|---------------------------|-------|-------|---------|------|--------|
| <b>Епіфаній</b>  |                           |       |       |         |      |        |
|                  | Позитивно ☺               | 52.6  | 46.4  | 36.8    | 32.0 | 18.1   |
|                  | Нейтрально ☹              | 33.7  | 37.9  | 38.4    | 45.7 | 49.1   |
|                  | Негативно ☹               | 2.2   | 4.1   | 8.4     | 4.9  | 16.7   |
|                  | Важко сказати / Відмова ? | 4.2   | 5.4   | 4.9     | 8.2  | 9.9    |
|                  | Не знаю такого X          | 7.2   | 6.3   | 11.5    | 9.1  | 6.3    |
| <b>Філарет</b>   |                           |       |       |         |      |        |
|                  | Позитивно ☺               | 50.2  | 50.1  | 34.3    | 39.1 | 19.0   |
|                  | Нейтрально ☹              | 33.1  | 33.0  | 38.2    | 34.7 | 51.4   |
|                  | Негативно ☹               | 7.2   | 5.8   | 10.8    | 9.8  | 15.5   |
|                  | Важко сказати / Відмова ? | 3.2   | 5.2   | 10.1    | 7.6  | 8.7    |
|                  | Не знаю такого X          | 6.3   | 6.0   | 6.6     | 8.8  | 5.4    |
| <b>Макарій</b>   |                           |       |       |         |      |        |
|                  | Позитивно ☺               | 32.8  | 25.1  | 18.9    | 17.4 | 6.6    |
|                  | Нейтрально ☹              | 37.3  | 37.8  | 35.8    | 39.4 | 49.8   |
|                  | Негативно ☹               | 1.8   | 3.5   | 4.4     | 5.1  | 4.8    |
|                  | Важко сказати / Відмова ? | 5.4   | 9.3   | 16.3    | 9.7  | 19.4   |
|                  | Не знаю такого X          | 22.8  | 24.4  | 24.6    | 28.5 | 19.4   |



## СТАВЛЕННЯ ДО ОКРЕМИХ ЦЕРКОВНИХ ДІЯЧІВ: РЕГІОНАЛЬНИЙ ВИМІР 2/2

А як Ви зараз, у цілому, ставитеся до...?

| 100% у стовпчику        |                           | Захід | Центр | Південь | Схід | Донбас |
|-------------------------|---------------------------|-------|-------|---------|------|--------|
| <b>Онуфрій</b>          |                           |       |       |         |      |        |
|                         | Позитивно ☺               | 14.5  | 18.4  | 22.1    | 21.7 | 20.9   |
|                         | Нейтрально ☹              | 39.5  | 40.0  | 35.8    | 42.5 | 44.9   |
|                         | Негативно ☹               | 29.7  | 23.1  | 17.1    | 11.4 | 9.1    |
|                         | Важко сказати / Відмова ? | 5.2   | 6.7   | 11.3    | 9.0  | 15.4   |
|                         | Не знаю такого X          | 11.1  | 11.8  | 13.6    | 15.5 | 9.6    |
| <b>Святослав Шевчук</b> |                           |       |       |         |      |        |
|                         | Позитивно ☺               | 48.1  | 27.5  | 18.3    | 18.1 | 5.5    |
|                         | Нейтрально ☹              | 32.1  | 41.5  | 40.9    | 45.3 | 59.4   |
|                         | Негативно ☹               | 1.8   | 2.4   | 5.7     | 3.8  | 2.8    |
|                         | Важко сказати / Відмова ? | 3.9   | 6.9   | 13.7    | 9.7  | 15.3   |
|                         | Не знаю такого X          | 14.1  | 21.8  | 21.4    | 23.1 | 16.9   |

**ДЯКУЄМО ЗА УВАГУ!**

---

