

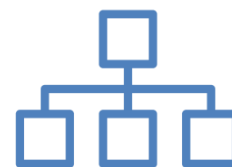
СУСПІЛЬНО-ПОЛІТИЧНІ ОРІЄНТАЦІЇ НАСЕЛЕННЯ УКРАЇНИ





ЗМІСТ

МЕТОДОЛОГІЯ ОПИТУВАННЯ.....	3
РОЗДІЛ I. ПРЕЗИДЕНТСЬКІ І ПАРТІЙНІ РЕЙТИНГИ.....	4
РОЗДІЛ II. ІНТЕРПРЕТАЦІЇ СУСПІЛЬНО-ПОЛІТИЧНОЇ СИТУАЦІЇ В УКРАЇНИ.....	7
РОЗДІЛ III. ЗОВНІШНЬОПОЛІТИЧНІ ОРІЄНТАЦІЇ ТА ГОТОВНІСТЬ ПЕРЕЇХАТИ ЗАКОРДОН.....	20



○ Опитування було проведене Київським міжнародним інститутом соціології протягом квітня-травня 2020 року. Польовий етап тривав з 26 по 30 квітня.

○ Опитування здійснювалося методом телефонних інтерв'ю з використанням комп'ютера (computer-assisted telephone interviews, CATI) на основі випадкового генерування мобільних телефонних номерів. Вибірка репрезентативна для України в цілому та для окремих 5 макрорегіонів:

- Захід – Волинська, Закарпатська, Івано-Франківська, Львівська, Рівненська, Тернопільська, Хмельницька і Чернівецька області ,
- Центр – Вінницька, Житомирська, Кіровоградська, Київська, Полтавська, Сумська, Чернігівська області та м. Київ,
- Південь – Миколаївська, Одеська і Херсонська області,
- Схід – Дніпропетровська, Запорізька і Харківська області;
- Донбас – Донецька і Луганська області.


○ У Луганській та Донецькій області опитування проводилося тільки на території, яка контролюється українською владою.

○ Всього було опитано 1507 респондентів, які проживають у всіх областях України та в м. Києві (крім АР Крим).

○ Статистична похибка вибірки (з імовірністю 0.95 і без врахування дизайн-ефекту) не перевищує:

- 2.6% для показників, близьких до 50%,
- 2.2% для показників, близьких до 25 або 75%,
- 1.7% для показників, близьких до 12 або 88%,
- 1.1% для показників, близьких до 5 або 95%,
- 0.5% для показників, близьких до 1 або 99%.

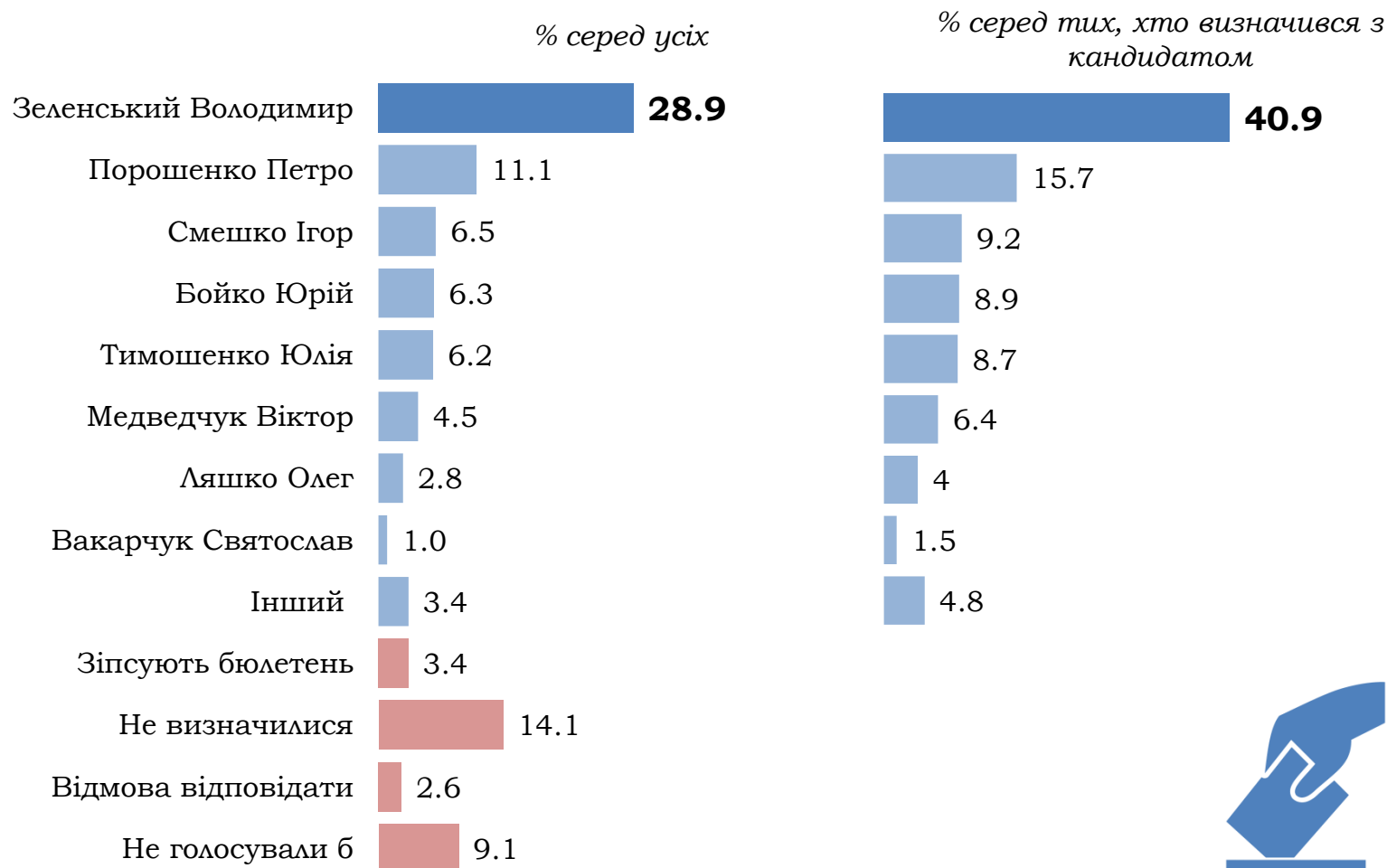




ПРЕЗИДЕНТСЬКІ І ПАРТІЙНІ РЕЙТИНГИ

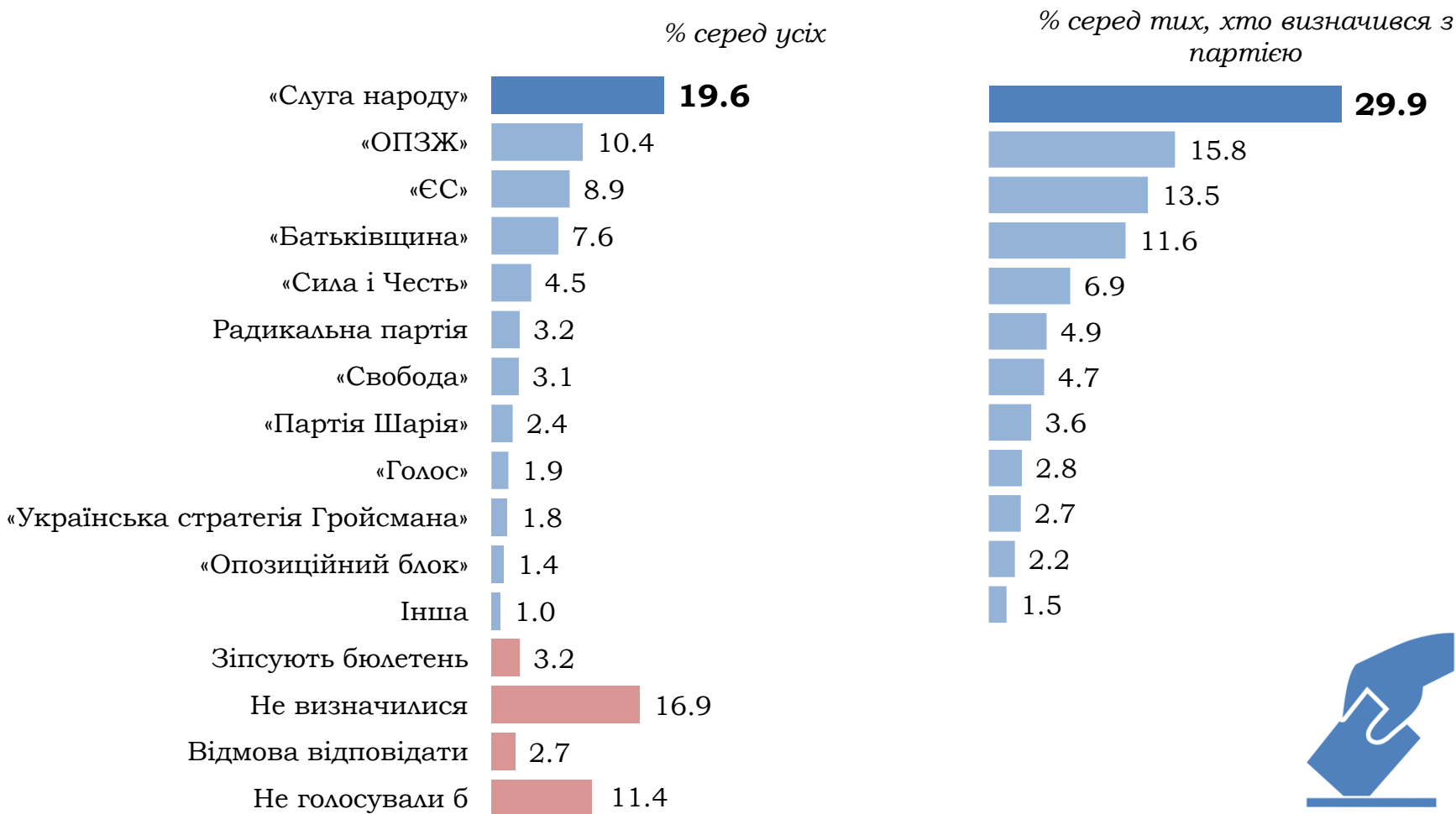
ВИБОРИ ПРЕЗИДЕНТА УКРАЇНИ

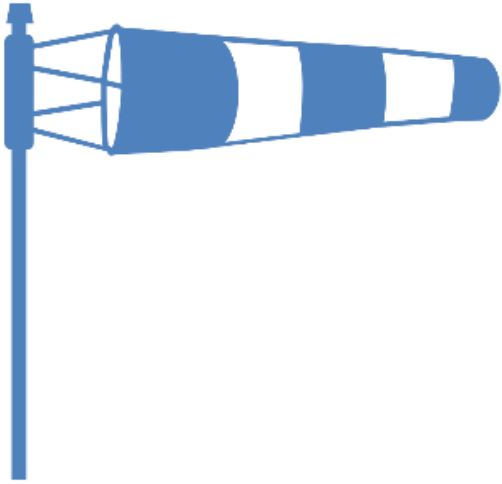
Уявіть, що зараз відбуваються президентські вибори, в яких беруть участь такі кандидати. Ви б узяли чи ні участь у виборах? За якого кандидата Ви б проголосували?



ВИБОРИ ДО ВЕРХОВНОЇ РАДИ УКРАЇНИ

Уявіть, будь ласка, що зараз відбуваються вибори до Верховної Ради, в яких беруть участь такі партії. Ви б узяли чи ні участь у виборах? За яку партію Ви б проголосували?



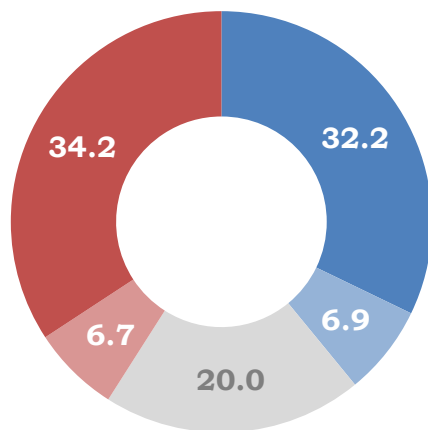
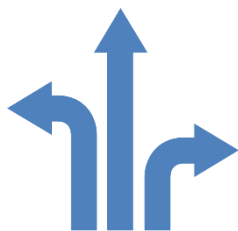


ІНТЕРПРЕТАЦІЇ СУСПІЛЬНО-ПОЛІТИЧНОЇ СИТУАЦІЇ В УКРАЇНІ

Зараз я буду зачитувати пари тверджень, а Ви скажіть, з яким з тверджень Ви в більшій мірі згодні.

Близькість до умовного полюсу «Оптимістична оцінка ситуації в Україні»	%	%	Близькість до умовного полюсу «Песимістична оцінка ситуації в Україні»
Україна можливо і повільно, але розвивається і перетворюється на сучасну розвинену країну	47.3	46.0	Україна стагне і не розвивається, життя стає все більш нестерпним
Україна як країна зшивається, іде шляхом об'єднання	40.8	46.1	Україна як країна розвалюється, іде до розколу

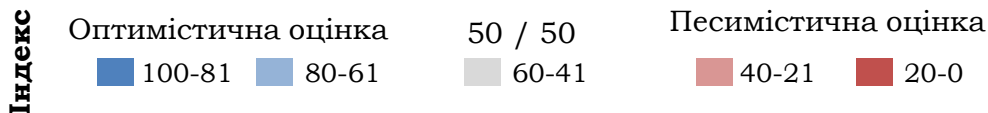
Індекс «Оптимістична vs. песимістична оцінка ситуації в Україні»



- Оптимістична (81-100)
- Скоріше, оптимістична (61-80)
- Частково оптимістична, частково песимістична (41-60)
- Скоріше, песимістична (21-40)
- Песимістична (0-20)



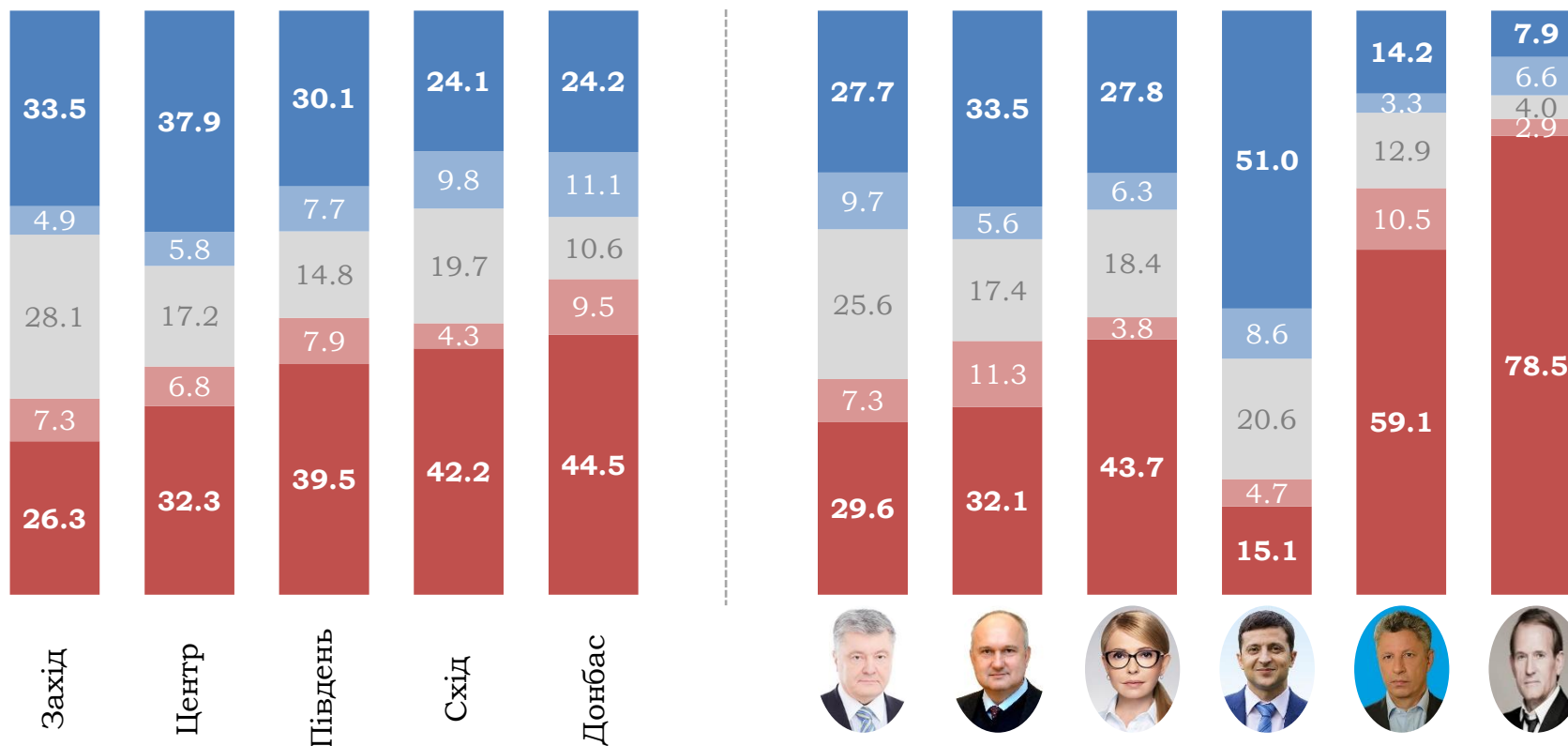
РОЗВИТОК І «ЗШИВАННЯ» vs. СТАГНАЦІЯ І РОЗКОЛ УКРАЇНИ: РЕГІОНАЛЬНИЙ ВИМІР І ВИБОРЦІ ТОП-КАНДИДАТІВ



Регіони України



Виборці топ-кандидатів



* Розміщення кандидатів на шкалі не відображає їхній рейтинг.

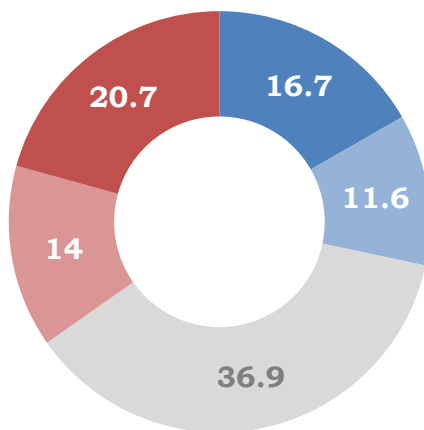

База: Респонденти, які проживають у відповідному регіоні, Захід – 290, Центр – 602, Південь – 192, Схід – 330, Донбас – 93; Респонденти, які голосують за відповідного кандидата, П. Порошенко – 174, І. Смешко – 98, Ю. Тимошенко – 93, В. Зеленський – 441, Ю. Бойко – 100, В. Медведчук – 67.

НЕЗАЛЕЖНІСТЬ І ПЕРЕМОГА У ВІЙНІ vs. ЕКОНОМІКА І ДОБРОБУТ ГРОМАДЯН

Зараз я буду зачитувати пари тверджень, а Ви скажіть, з яким з тверджень Ви в більшій мірі згодні.

Близькість до умовного полюсу «Пріоритет незалежність»	%	%	Близькість до умовного полюсу «Пріоритет економіка»
Для України найважливіше за все незалежність і цілісність її кордонів	43.7	34.5	Для України важливіше за все добробут її громадян
Україні найважливіше зараз перемогти у війні	29.6	49.1	Україні найважливіше зараз розвивати економіку

Індекс «Пріоритет незалежність vs. економіка»



- Незалежність (81-100)
- Скоріше, незалежність (61-80)
- Частково незалежність, частково економіка (41-60)
- Скоріше, економіка (21-40)
- Економіка (0-20)



НЕЗАЛЕЖНІСТЬ І ПЕРЕМОГА vs. ЕКОНОМІКА І ДОБРОБУТ: РЕГІОНАЛЬНИЙ ВИМІР І ВИБОРЦІ ТОП-КАНДИДАТІВ

Індекс

Незалежність
100-81 80-61

50 / 50
60-41

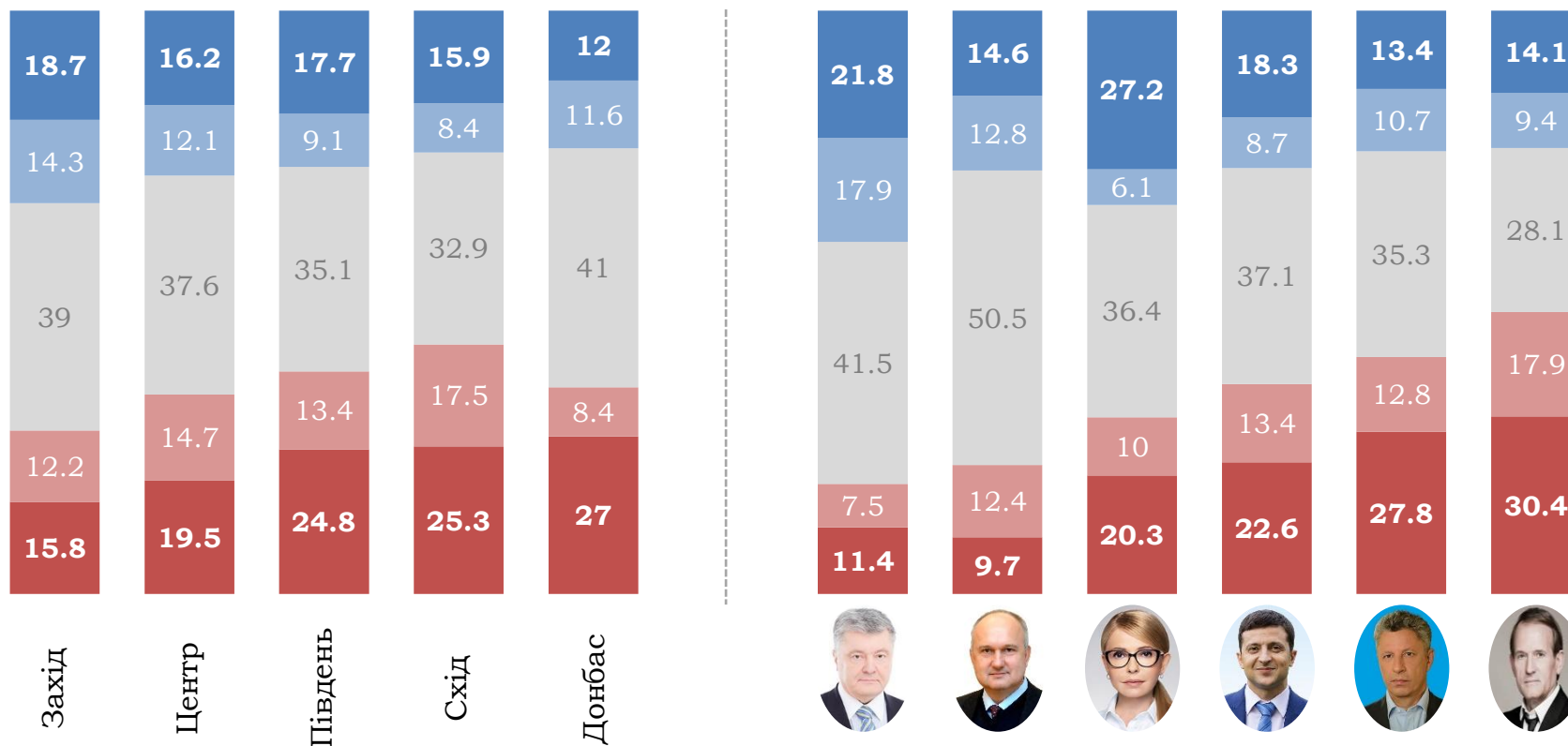
Економіка
40-21 20-0



Регіони України



Виборці топ-кандидатів



* Розміщення кандидатів на шкалі не відображає їхній рейтинг.

База: Респонденти, які проживають у відповідному регіоні, Захід – 290, Центр – 602, Південь – 192, Схід – 330, Донбас – 93; Респонденти, які голосують за відповідного кандидата, П. Порошенко – 174, І. Смешко – 98, Ю. Тимошенко – 93, В. Зеленський – 441, Ю. Бойко – 100, В. Медведчук – 67.



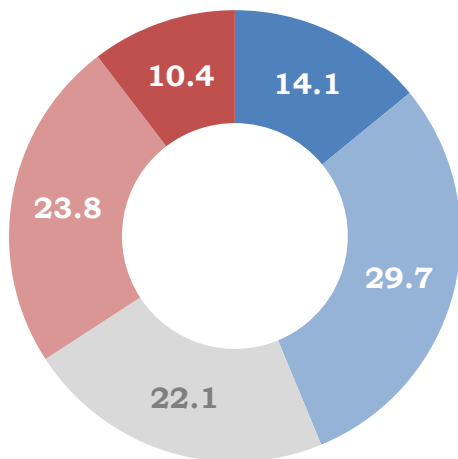
НАЦІОНАЛЬНО-ПАТРІОТИЧНІ vs. КРИТИЧНО-ПРОПОЗИЦІЙНІ ОРІЄНТАЦІЇ 1/2

Зараз я буду зачитувати пари тверджень, а Ви скажіть, з яким з тверджень Ви в більшій мірі згодні.

Близькість до умовного полюсу «Національно-патріотичні орієнтації»	%	%	Близькість до умовного полюсу «Критично-пропозиційні орієнтації»
У майбутньому Україна здобуде перемогу над Росією	50.5	10.3	У майбутньому Росія здобуде перемогу над Україною
У майбутньому Україна перейде переважно на українську мову	55.5	29.8	У майбутньому Україна зробить російську мову другою державною
Російська мова загрожує незалежності України	27.0	48.8	Російська мова – історичне надбання України, яке необхідно розвивати
Не можна для досягнення миру на Донбасі йти на поступки Москві і сепаратистам	35.1	48.8	Для досягнення миру на Донбасі потрібно вести переговори з Росією і представниками ДНР / ЛНР
Україна досягне перемоги над Росією, оскільки Росія слабка відстала державу, а з Україною весь цивілізований світ	37.2	31.2	Україна ніколи не досягне перемоги над Росією, оскільки Україна набагато політично і економічно слабша
Україна повинна змусити своїх громадян поважати мову, державні символи і національні традиції	44.1	39.9	Україна повинна знайти нову об'єднавчу ідеологію
Учасники бойових дій служать зразком громадянського патріотизму і служіння країні	51.1	24.1	Учасники бойових дій часто відчують себе вище законів та інших громадян країни
Україна тримається на націоналістах, тільки вони не дають її підкорити	28.7	37.6	Радикали і націоналісти роблять все для розвалу країни, не розуміють, як нею управляти

НАЦІОНАЛЬНО-ПАТРІОТИЧНІ vs. КРИТИЧНО-ПРОПОЗИЦІЙНІ ОРІЄНТАЦІЇ 2/2

Індекс «Національно-патріотичні орієнтації vs. критично-пропозиційні орієнтації»



- Національно-патріотичні (81-100)
- Скоріше, національно-патріотичні (61-80)
- Частково національно-патріотичні, частково критично-пропозиційні (41-60)
- Скоріше, критично-пропозиційні (21-40)
- Критично-пропозиційні (0-20)



НАЦІОНАЛЬНО-ПАТРІОТИЧНІ vs. КРИТИЧНО-ПРООПОЗИЦІЙНІ: РЕГІОНАЛЬНИЙ ВИМІР І ВИБОРЦІ ТОП-КАНДИДАТІВ

Індекс Національно-патріотичні 50 / 50 Критично-проопозиційні

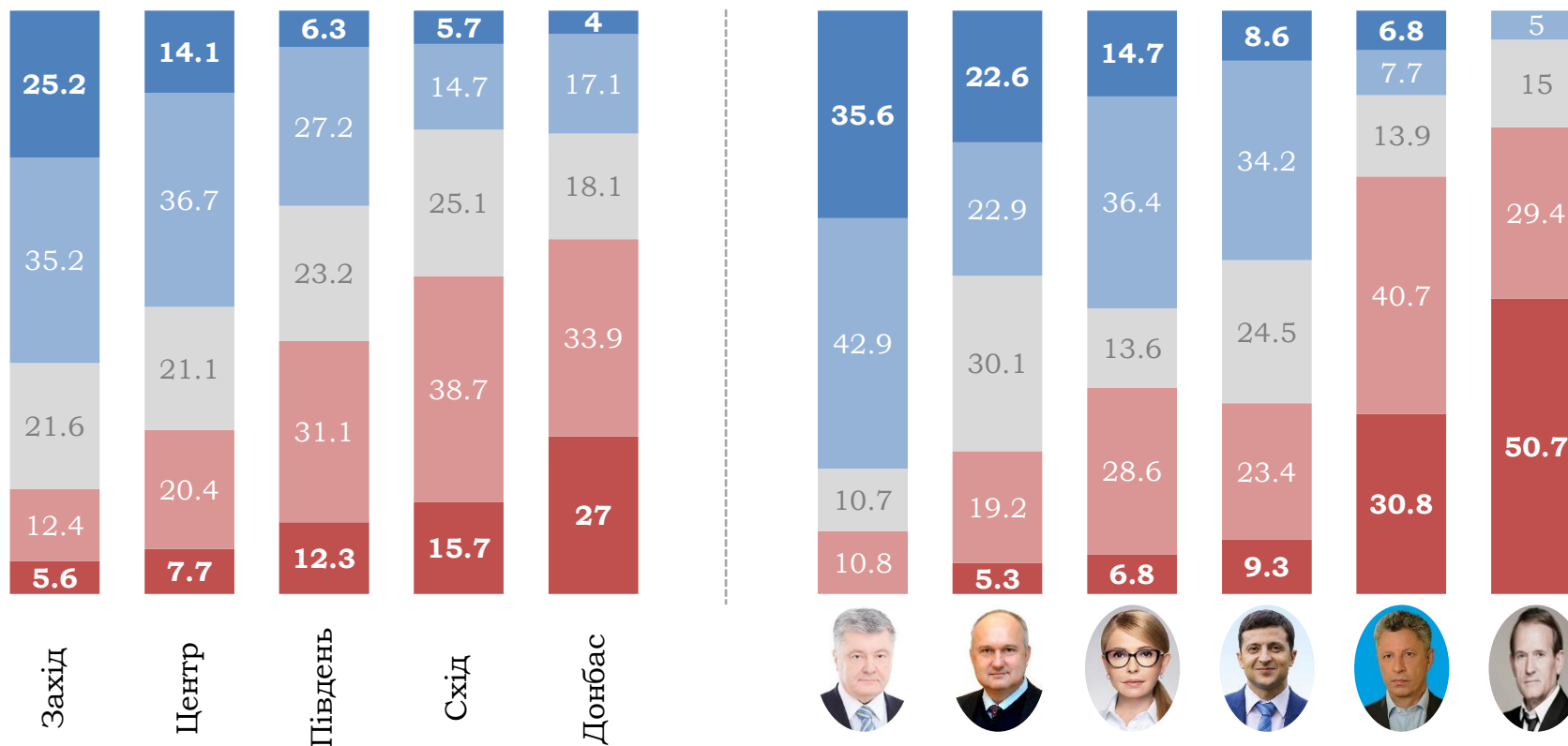
100-81 80-61 60-41 40-21 20-0



Регіони України



Виборці топ-кандидатів



* Розміщення кандидатів на шкалі не відображає їхній рейтинг.

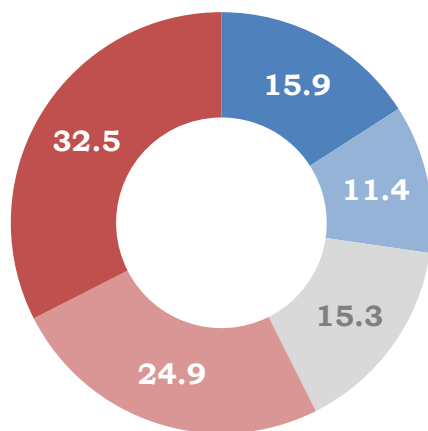

База: Респонденти, які проживають у відповідному регіоні, Захід – 290, Центр – 602, Південь – 192, Схід – 330, Донбас – 93; Респонденти, які голосують за відповідного кандидата, П. Порошенко – 174, І. Смешко – 98, Ю. Тимошенко – 93, В. Зеленський – 441, Ю. Бойко – 100, В. Медведчук – 67.

П. ПОРОШЕНКО vs. В. МЕДВЕДЧУК

Зараз я буду зачитувати пари тверджень, а Ви скажіть, з яким з тверджень Ви в більшій мірі згодні.

Близькість до умовного полюсу «П. Порошенко»	%	%	Близькість до умовного полюсу «В. Медведчук»
Україні більше шкоди приніс Віктор Медведчук, який веде переговори з ворогом і здає українські інтереси	23.9	48.2	Україні більше шкоди приніс Петро Порошенко, який не закінчив війну, а нажився на ній
Петро Порошенко проводив політику патріотизму і незалежності України	23.2	58.6	Петро Порошенко грабував Україну і обманював її громадян
Віктор Медведчук і «ОПЗЖ» розпалюють війну в Україні	35.9	30.2	Віктор Медведчук і «ОПЗЖ» роблять все для досягнення миру в Україні

Індекс «П. Порошенко vs. В. Медведчук»



- «П. Порошенко» (81-100)
- Скоріше, «П. Порошенко» (61-80)
- Частково «В. Медведчук», частково «П. Порошенко» (41-60)
- Скоріше, «В. Медведчук» (21-40)
- «В. Медведчук» (0-20)



П. ПОРОШЕНКО vs. В. МЕДВЕДЧУК: РЕГІОНАЛЬНИЙ ВИМІР І ВИБОРЦІ ТОП-КАНДИДАТІВ

Індекс

«П. Порошенко» 50 / 50 «В. Медведчук»

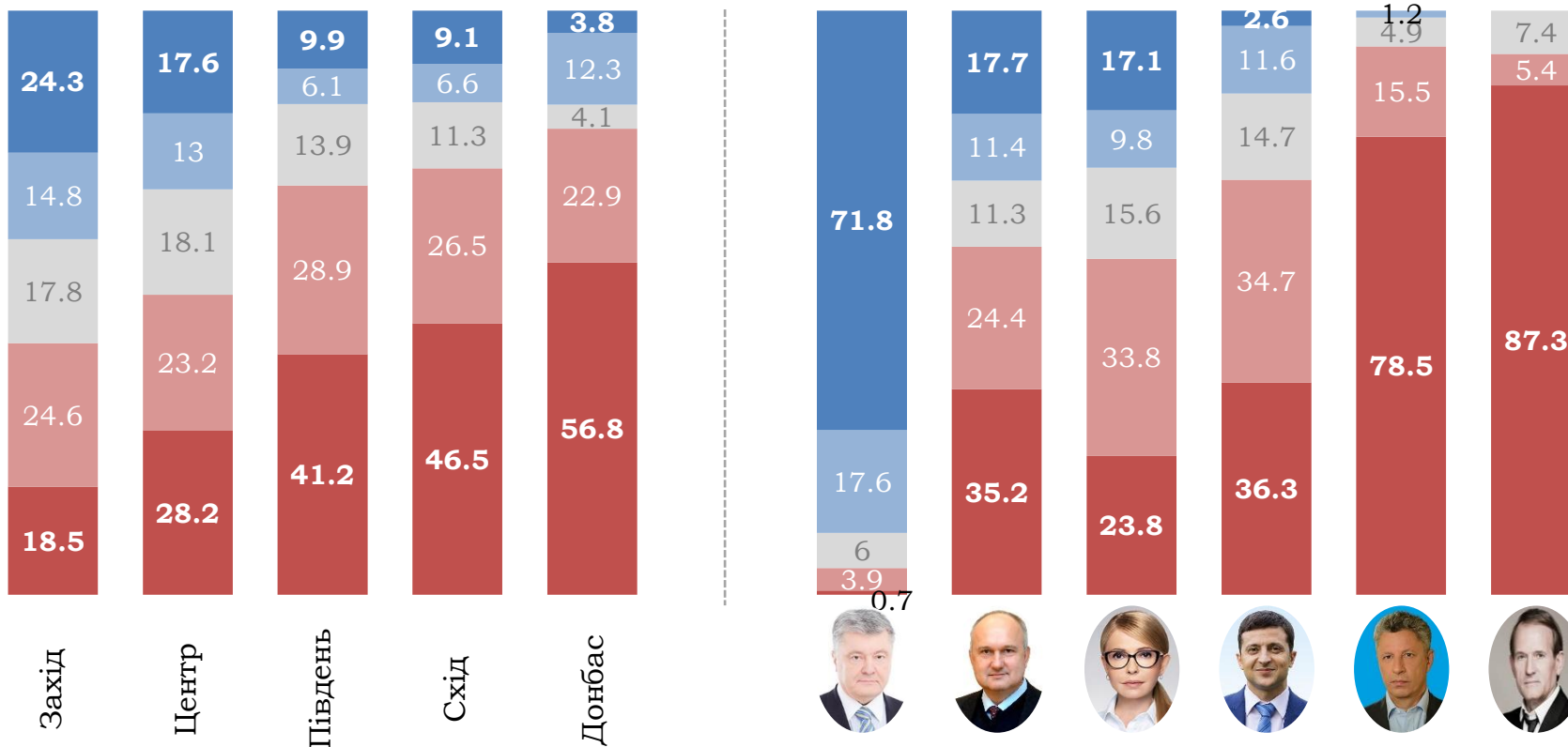
100-81 80-61 60-41 40-21 20-0



Регіони України



Виборці топ-кандидатів



* Розміщення кандидатів на шкалі не відображає їхній рейтинг.

База: Респонденти, які проживають у відповідному регіоні, Захід – 290, Центр – 602, Південь – 192, Схід – 330, Донбас – 93; Респонденти, які голосують за відповідного кандидата, П. Порошенко – 174, І. Смешко – 98, Ю. Тимошенко – 93, В. Зеленський – 441, Ю. Бойко – 100, В. Медведчук – 67.



ДЕМОКРАТИЧНА СИСТЕМА vs. СИЛЬНИЙ ЛІДЕР

Україні демократична система важливіше, ніж сильний лідер



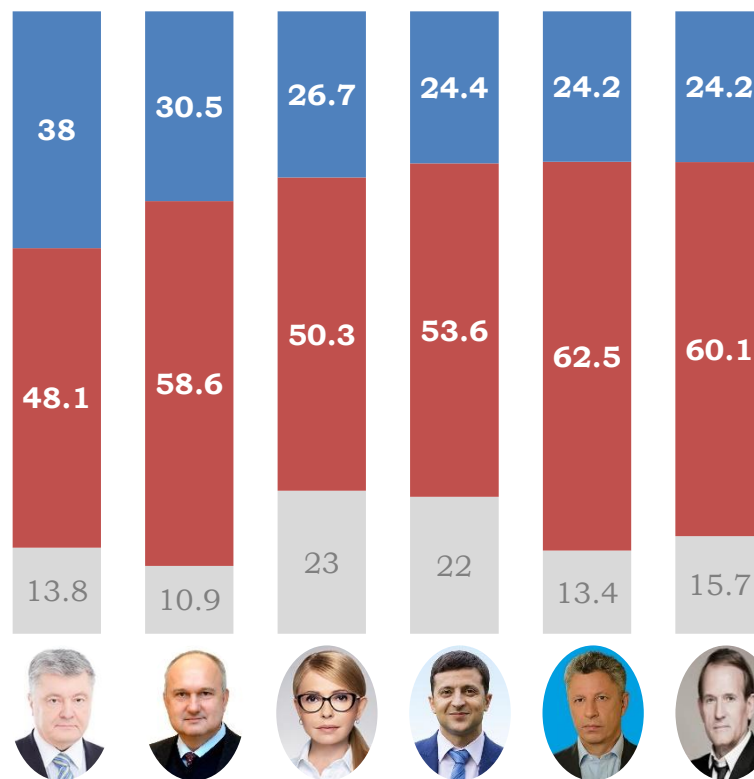
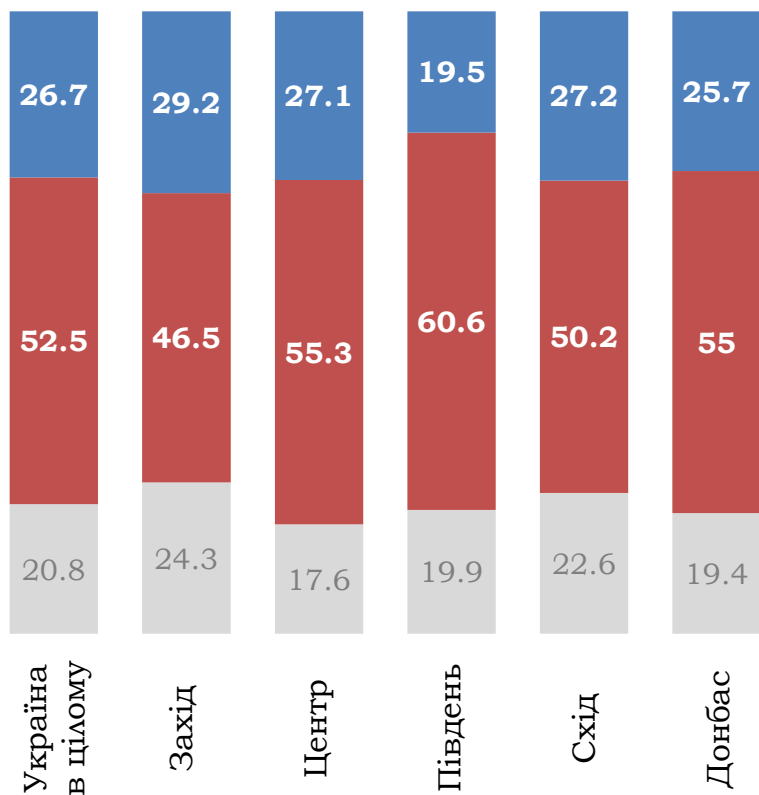
Україні сильний лідер важливіше, ніж демократична система



Регіони України



Виборці топ-кандидатів



* Розміщення кандидатів на шкалі не відображає їхній рейтинг.

База: Респонденти, які проживають у відповідному регіоні, Україна в цілому – 1507, Захід – 290, Центр – 602, Південь – 192, Схід – 330, Донбас – 93; Респонденти, які голосують за відповідного кандидата, П. Порошенко – 174, І. Смешко – 98, Ю. Тимошенко – 93, В. Зеленський – 441, Ю. Бойко – 100, В. Медведчук – 67.

В. ЗЕЛЕНСЬКИЙ МІЖ «РАДИКАЛАМИ» І «П'ЯТОЮ КОЛОНОЮ КРЕМЛЯ»

Володимир Зеленський іде на поводу «п'ятої колони Кремля»



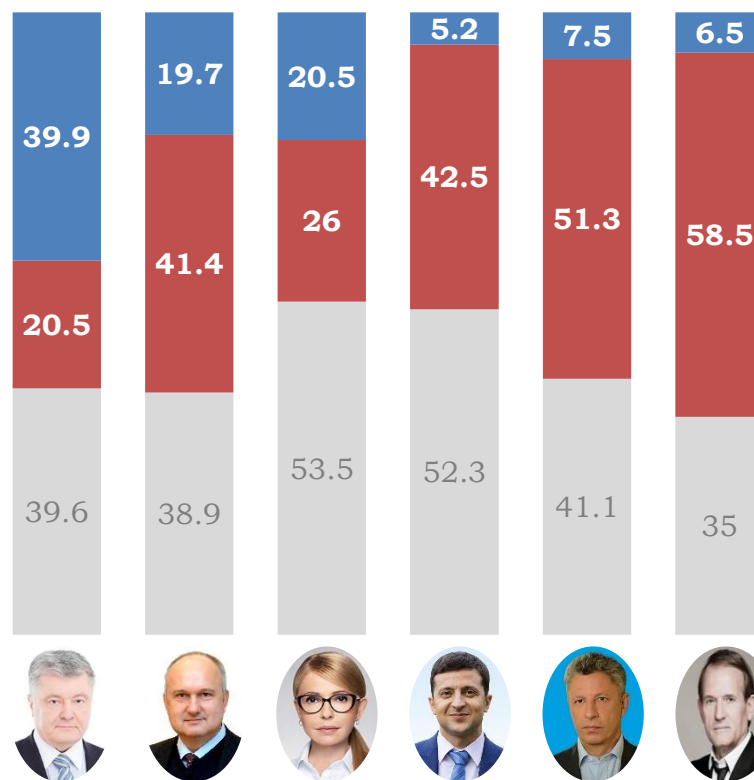
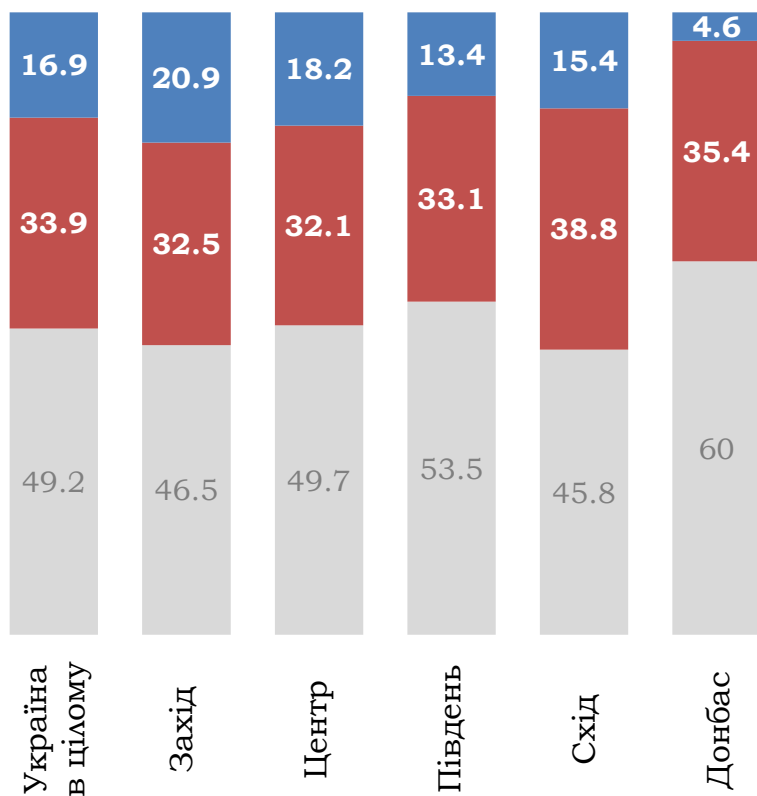
Володимир Зеленський іде на поводу у радикальної частини населення



Регіони України



Виборці топ-кандидатів



* Розміщення кандидатів на шкалі не відображає їхній рейтинг.

База: Респонденти, які проживають у відповідному регіоні, Україна в цілому – 1507, Захід – 290, Центр – 602, Південь – 192, Схід – 330, Донбас – 93; Респонденти, які голосують за відповідного кандидата, П. Порошенко – 174, І. Смешко – 98, Ю. Тимошенко – 93, В. Зеленський – 441, Ю. Бойко – 100, В. Медведчук – 67.

РЕТЕЛЬНИЙ СУД VS. НАРОДНА РОЗПРАВА НАД ПОЛІТИКАМИ

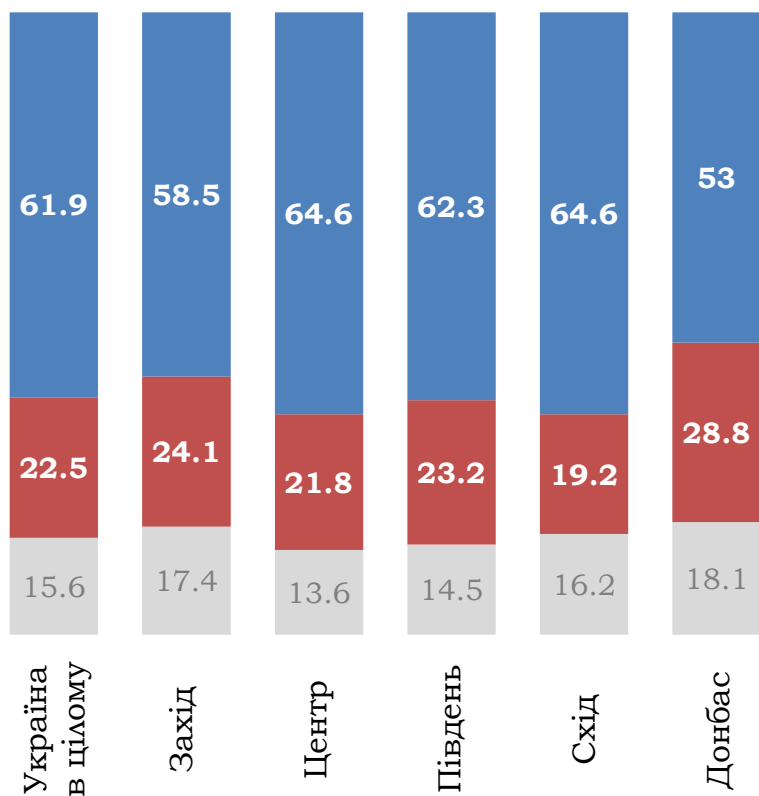
Певних політиків потрібно довго і ретельно судити згідно із законами, навіть якщо це займе багато часу



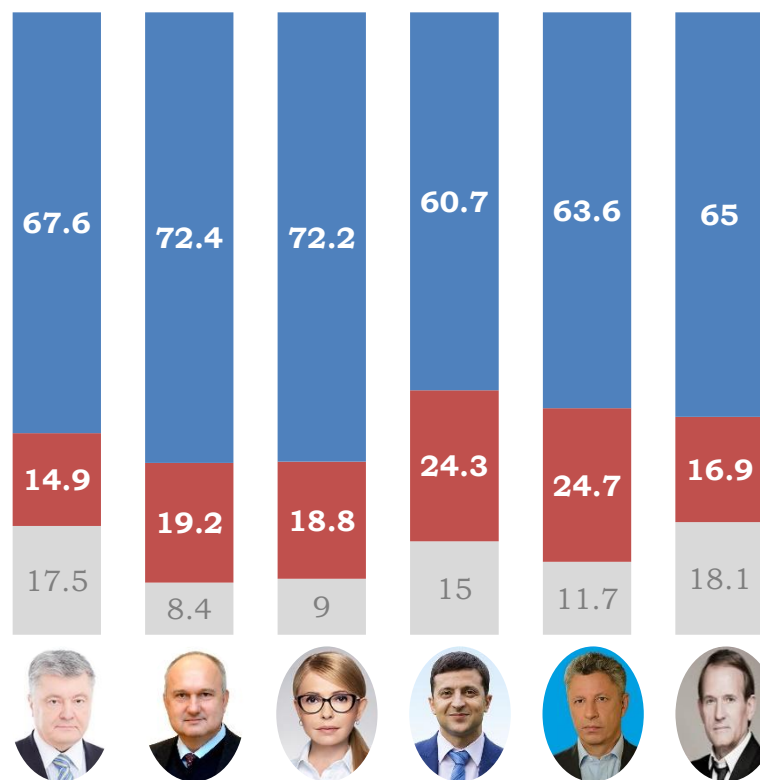
Більшість політиків заслужили на народну розправу, навіть якщо це незаконно



Регіони України



Виборці топ-кандидатів



* Розміщення кандидатів на шкалі не відображає їхній рейтинг.

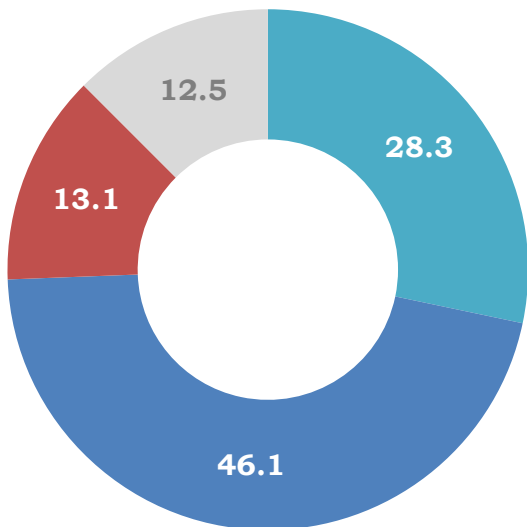
База: Респонденти, які проживають у відповідному регіоні, Україна в цілому – 1507, Захід – 290, Центр – 602, Південь – 192, Схід – 330, Донбас – 93; Респонденти, які голосують за відповідного кандидата, П. Порошенко – 174, І. Смешко – 98, Ю. Тимошенко – 93, В. Зеленський – 441, Ю. Бойко – 100, В. Медведчук – 67.



**ЗОВНІШНЬОПОЛІТИЧНІ ОРІЄНТАЦІЇ ТА ГОТОВНІСТЬ ПЕРЕЇХАТИ
ЗАКОРДОН**

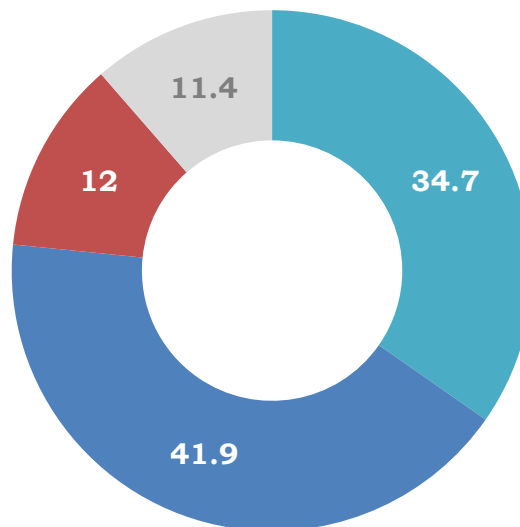
Яким інтеграційним напрямком повинна йти Україна?

- Неприєднання до жодного з союзів
- Вступ до Європейського Союзу
- Вступ до Євразійського економічного союзу
- Важко сказати / Відмова



На Вашу думку, Україна повинна прагнути бути...

- Нейтральною державою
- Членом НАТО
- Членом ОДКБ
- Важко сказати / Відмова



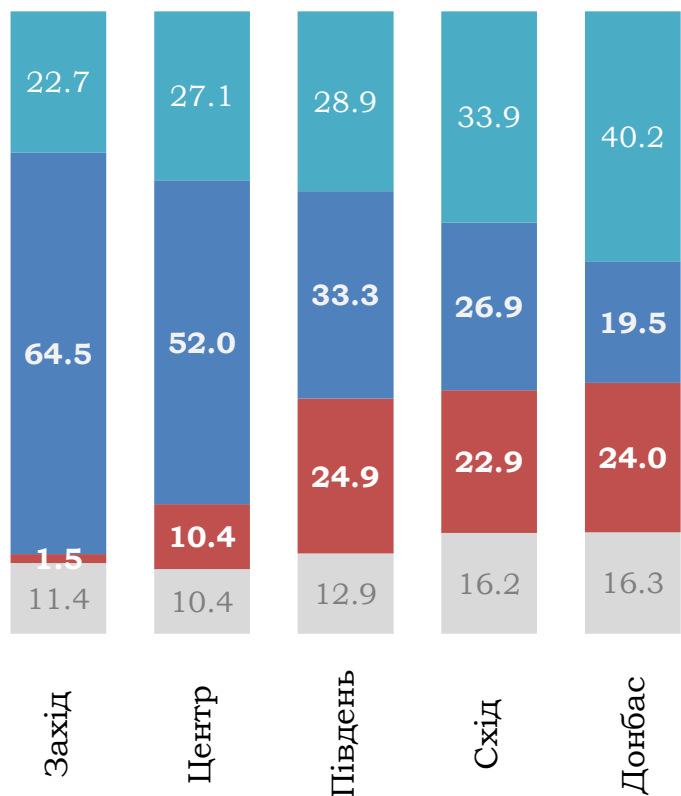


ІНТЕГРАЦІЙНИЙ ВЕКТОР: РЕГІОНАЛЬНИЙ ВИМІР І ВИБОРЦІ ТОП-КАНДИДАТІВ

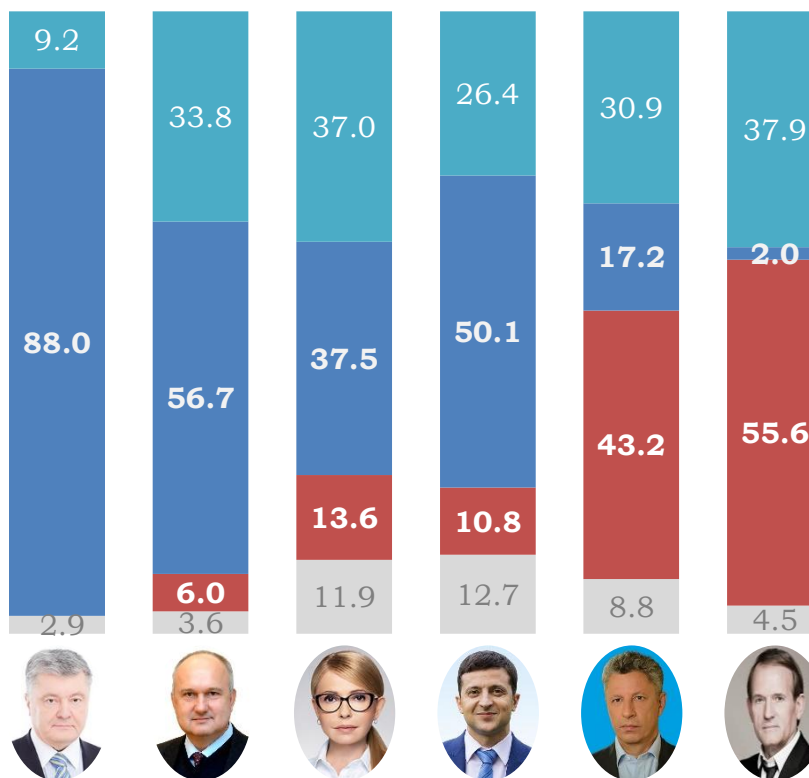
■ Неприєднання до жодного з союзів
 ■ ЄС
 ■ ЄврАзЕС
 ■ Важко сказати / Відмова



Регіони України



Виборці топ-кандидатів



* Розміщення кандидатів на шкалі не відображає їхній рейтинг.

База: Респонденти, які проживають у відповідному регіоні, Захід – 290, Центр – 602, Південь – 192, Схід – 330, Донбас – 93; Респонденти, які голосують за відповідного кандидата, П. Порошенко – 174, І. Смешко – 98, Ю. Тимошенко – 93, В. Зеленський – 441, Ю. Бойко – 100, В. Медведчук – 67.

БЕЗПЕКОВИЙ ВЕКТОР: РЕГІОНАЛЬНИЙ ВИМІР І ВИБОРЦІ ТОП-КАНДИДАТІВ

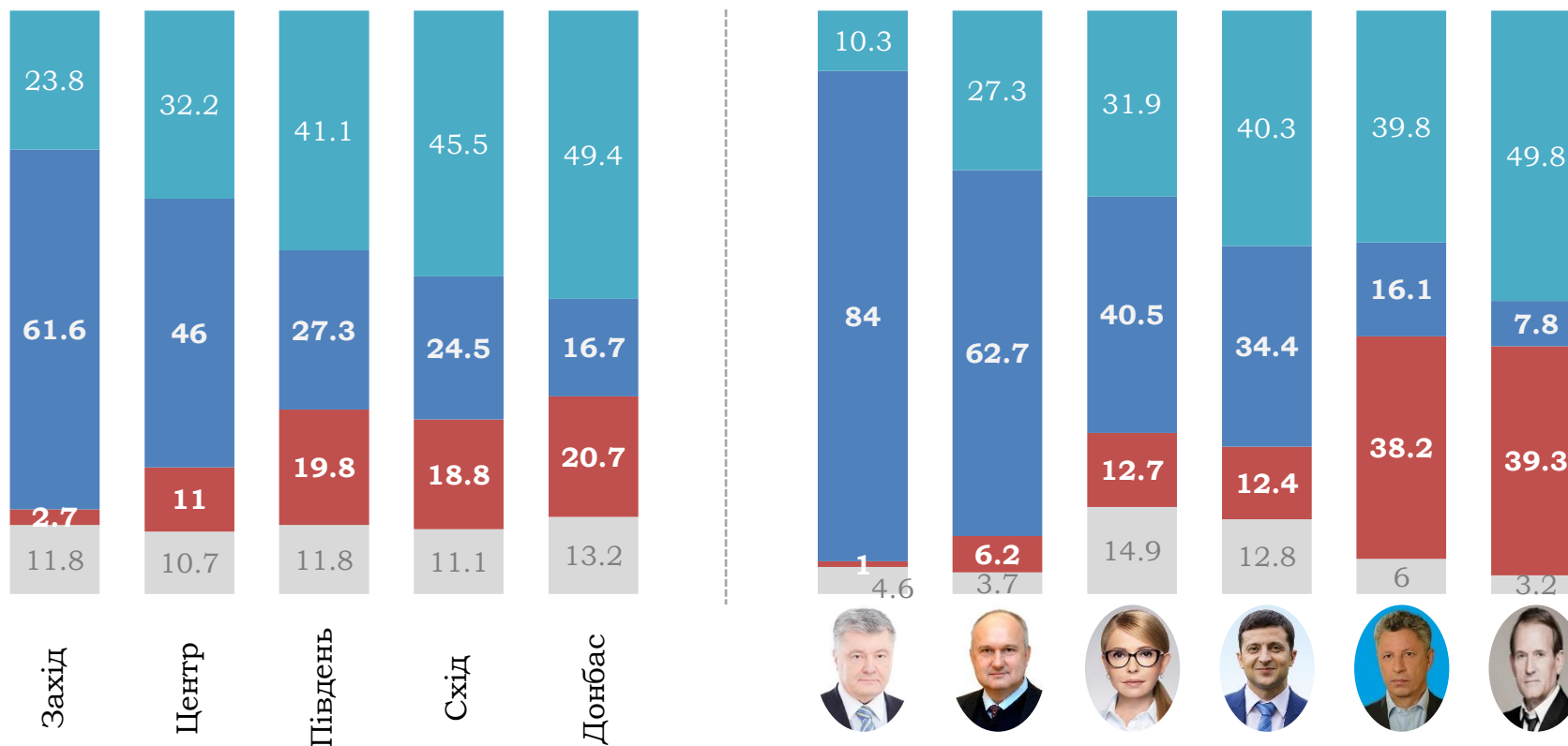
■ Неприєднання до жодного з союзів
 ■ НАТО
 ■ ОДКБ
 ■ Важко сказати / Відмова



Регіони України



Виборці топ-кандидатів

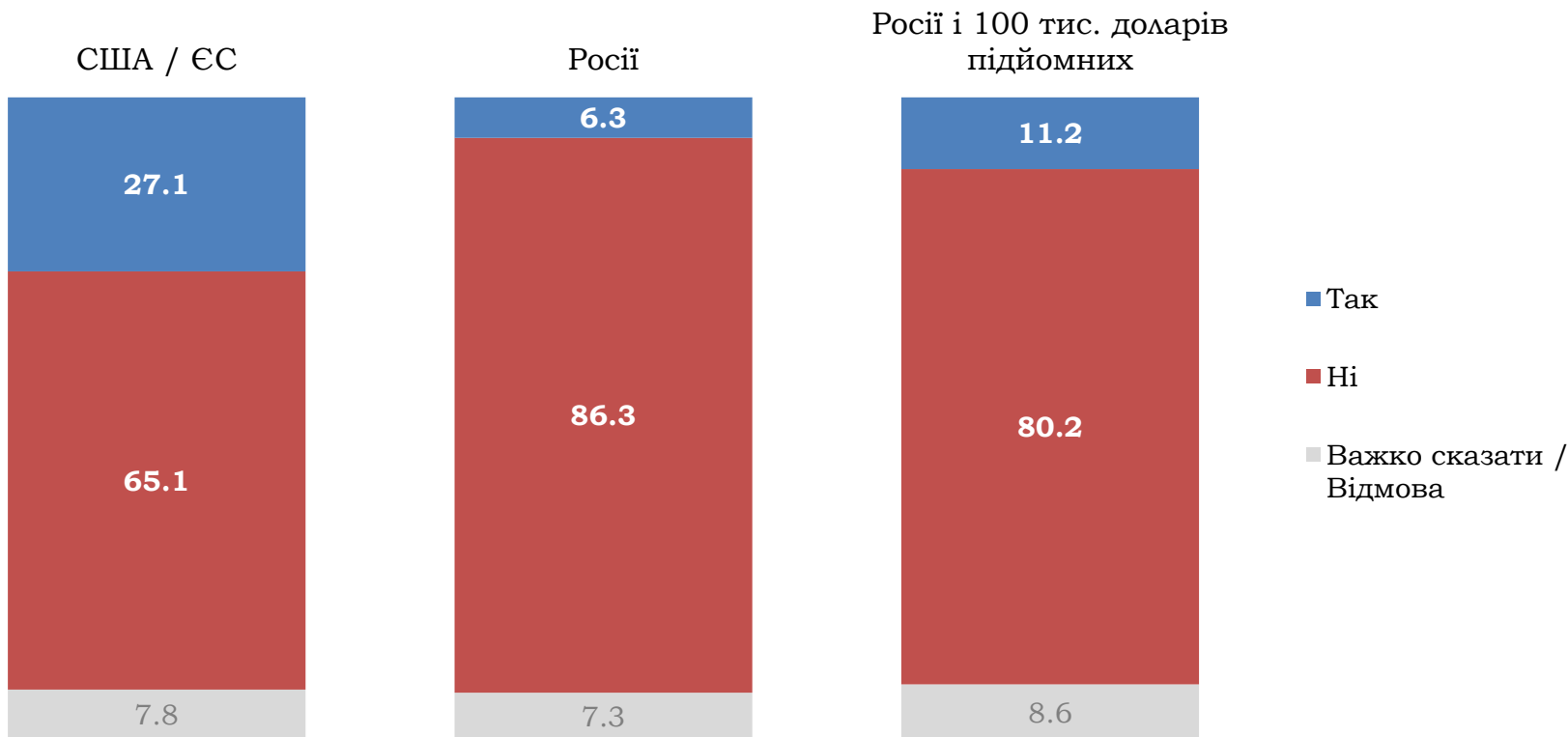


* Розміщення кандидатів на шкалі не відображає їхній рейтинг.

База: Респонденти, які проживають у відповідному регіоні, Захід – 290, Центр – 602, Південь – 192, Схід – 330, Донбас – 93; Респонденти, які голосують за відповідного кандидата, П. Порошенко – 174, І. Смешко – 98, Ю. Тимошенко – 93, В. Зеленський – 441, Ю. Бойко – 100, В. Медведчук – 67.

ГОТОВНІСТЬ ПЕРЕЇХАТИ ЗАКОРДОН

Якби Вам зараз без умов надали громадянство ... , Ви б поїхали для постійного проживання в ці країни?



ГОТОВНІСТЬ ПЕРЕЇХАТИ ДО США / ЄС: РЕГІОНАЛЬНИЙ ВИМІР І ВИБОРЦІ ТОП-КАНДИДАТІВ

А якби Вам зараз без умов надали громадянство США або ЄС, Ви б поїхали для постійного проживання в ці країни?

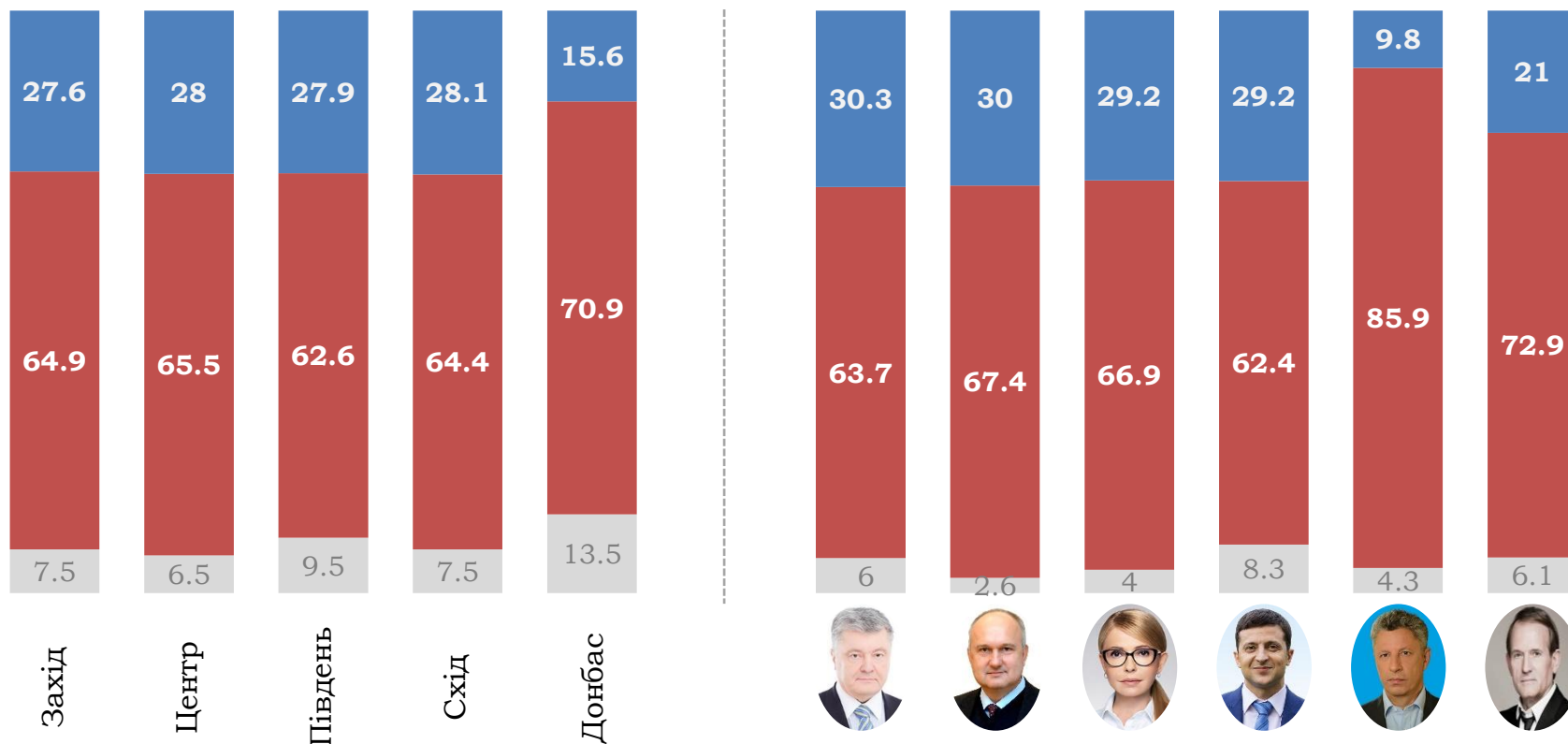


Регіони України

Так Ні



Виборці топ-кандидатів



* Розміщення кандидатів на шкалі не відображає їхній рейтинг.

База: Респонденти, які проживають у відповідному регіоні, Захід – 290, Центр – 602, Південь – 192, Схід – 330, Донбас – 93; Респонденти, які голосують за відповідного кандидата, П. Порошенко – 174, І. Смешко – 98, Ю. Тимошенко – 93, В. Зеленський – 441, Ю. Бойко – 100, В. Медведчук – 67.

ГОТОВНІСТЬ ПЕРЕЇХАТИ ДО РОСІЇ: РЕГІОНАЛЬНИЙ ВИМІР І ВИБОРЦІ ТОП-КАНДИДАТІВ

А якби Вам зараз без умов надали громадянство Росії, Ви б поїхали для постійного проживання в Росію в будь-яке місце?

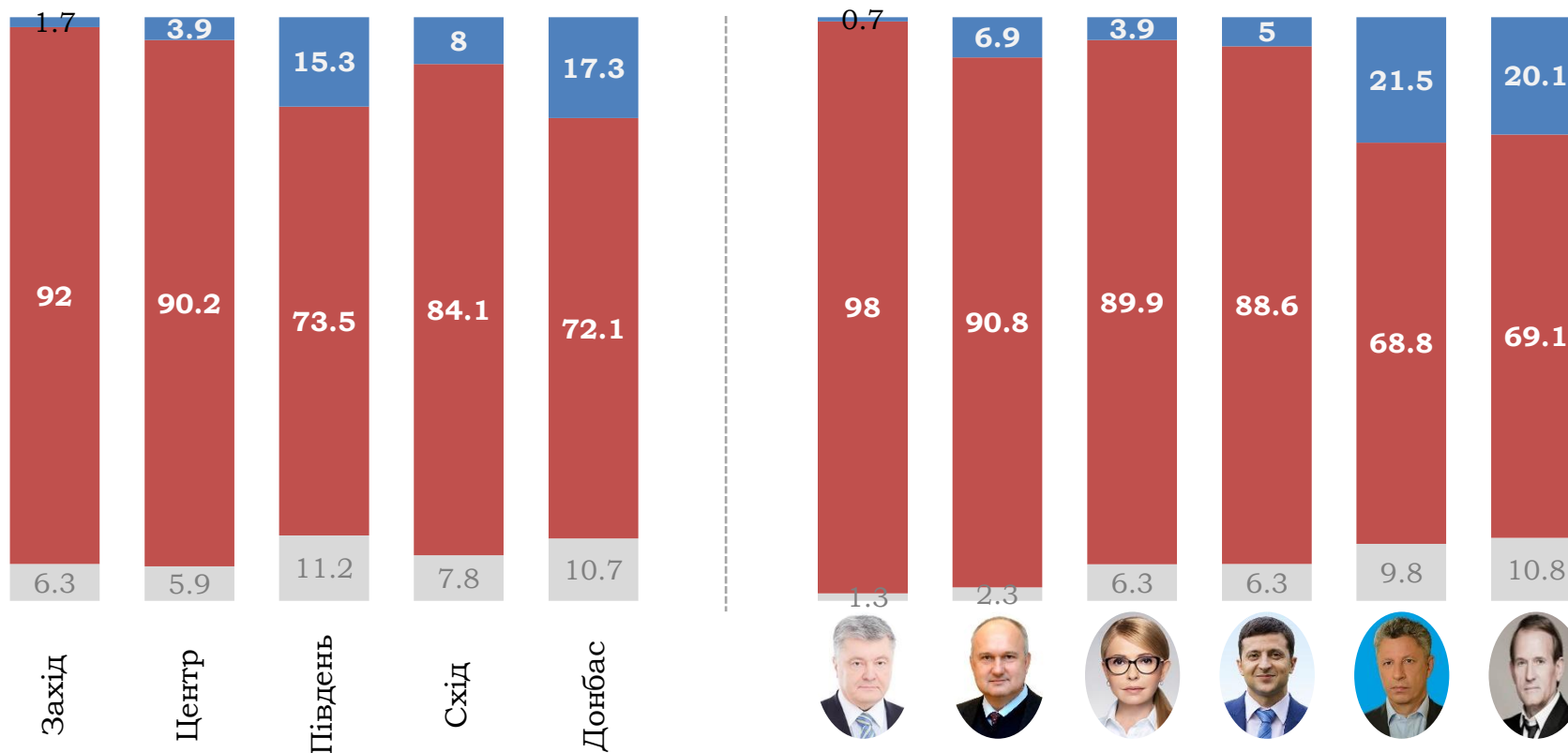
Так Ні



Регіони України



Виборці топ-кандидатів



* Розміщення кандидатів на шкалі не відображає їхній рейтинг.

База: Респонденти, які проживають у відповідному регіоні, Захід – 290, Центр – 602, Південь – 192, Схід – 330, Донбас – 93; Респонденти, які голосують за відповідного кандидата, П. Порошенко – 174, І. Смешко – 98, Ю. Тимошенко – 93, В. Зеленський – 441, Ю. Бойко – 100, В. Медведчук – 67.



ГОТОВНІСТЬ ПЕРЕЇХАТИ ДО РОСІЇ (з 100 тис. дол. підйомними): РЕГІОНАЛЬНИЙ ВИМІР І ВИБОРЦІ ТОП-КАНДИДАТІВ

А якщо при цьому Вам дадуть 100 тис. доларів підйомних, Ви б поїхали для постійного проживання в Росію в будь-яке місце?

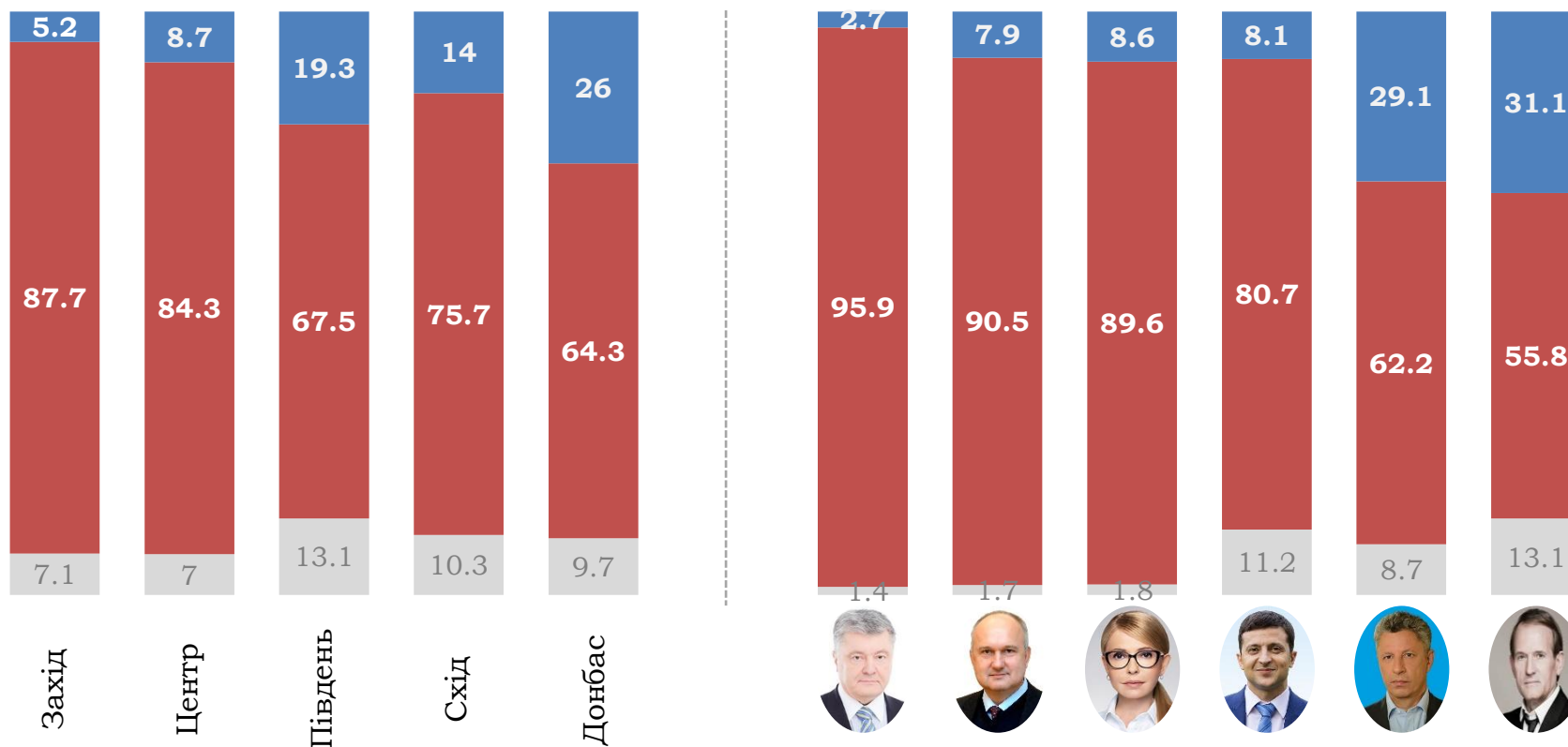
Так Ні



Регіони України



Виборці топ-кандидатів



* Розміщення кандидатів на шкалі не відображає їхній рейтинг.

База: Респонденти, які проживають у відповідному регіоні, Захід – 290, Центр – 602, Південь – 192, Схід – 330, Донбас – 93; Респонденти, які голосують за відповідного кандидата, П. Порошенко – 174, І. Смешко – 98, Ю. Тимошенко – 93, В. Зеленський – 441, Ю. Бойко – 100, В. Медведчук – 67.

ДЯКУЄМО ЗА УВАГУ!

