



## **СУСПІЛЬНО-ПОЛІТИЧНІ ОРІЄНТАЦІЇ НАСЕЛЕННЯ УКРАЇНИ**

---





# ЗМІСТ

---

МЕТОДОЛОГІЯ ОПИТУВАННЯ.....	3
РОЗДІЛ I. ПРЕЗИДЕНТСЬКІ І ПАРТІЙНІ РЕЙТИНГИ.....	4
РОЗДІЛ II. ІНТЕРПРЕТАЦІЇ СУСПІЛЬНО-ПОЛІТИЧНОЇ СИТУАЦІЇ В УКРАЇНИ.....	7
РОЗДІЛ III. ЗОВНІШНЬОПОЛІТИЧНІ ОРІЄНТАЦІЇ ТА ГОТОВНІСТЬ ПЕРЕЇХАТИ ЗАКОРДОН.....	22





## МЕТОДОЛОГІЯ ОПИТУВАННЯ

○ Опитування було проведене Київським міжнародним інститутом соціології протягом жовтня-листопада 2020 року. Польовий етап тривав з 17 по 24 жовтня.

○ Опитування здійснювалося методом телефонних інтерв'ю з використанням комп'ютера (computer-assisted telephone interviews, CATI) на основі випадкового генерування мобільних телефонних номерів. Вибірка репрезентативна для України в цілому та для окремих 5 макрорегіонів:

- Захід – Волинська, Закарпатська, Івано-Франківська, Львівська, Рівненська, Тернопільська, Хмельницька і Чернівецька області ,
- Центр – Вінницька, Житомирська, Кіровоградська, Київська, Полтавська, Сумська, Чернігівська області та м. Київ,
- Південь – Миколаївська, Одеська і Херсонська області,
- Схід – Дніпропетровська, Запорізька і Харківська області;
- Донбас – Донецька і Луганська області.


○ У Луганській та Донецькій області опитування проводилося тільки на території, яка контролюється українською владою.

○ Всього було опитано 1502 респондентів, які проживають у всіх областях України та в м. Києві (крім АР Крим).

○ Статистична похибка вибірки (з імовірністю 0.95 і без врахування дизайн-ефекту) не перевищує 2.6%.

○ Після опрацювання результатів, протягом 5-8 листопада респондентів повторно опитували, щоб поставили декілька додаткових запитань. Всього повторно погодилися на інтерв'ю 1083 респонденти.

○ У квітні 2020 року проводилося опитування за аналогічною методологією. У презентації наводиться порівняння результатів поточного дослідження з результатами дослідження, проведеного у квітні 2020 року.



## **ПРЕЗИДЕНТСЬКІ І ПАРТІЙНІ РЕЙТИНГИ**

---

## ВИБОРИ ПРЕЗИДЕНТА УКРАЇНИ

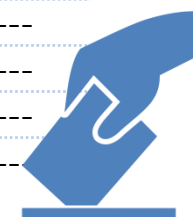
Уявіть, що зараз відбуваються президентські вибори, в яких беруть участь такі кандидати. Ви б узяли чи ні участь у виборах? За якого кандидата Ви б проголосували?

100% у стовпчику	% серед усіх		% серед тих, хто визначився	
	Кві	Жов	Кві	Жов
<b>Зеленський Володимир</b>	28.9	25.3	<b>40.9</b>	<b>33.3</b>
<b>Порошенко Петро</b>	11.1	13.2	<b>15.7</b>	<b>17.3</b>
<b>Тимошенко Юлія</b>	6.2	8.5	<b>8.7</b>	<b>11.1</b>
<b>Бойко Юрій</b>	6.3	8	<b>8.9</b>	<b>10.5</b>
<b>Смешко Ігор</b>	6.5	7.2	<b>9.2</b>	<b>9.5</b>
<b>Медведчук Віктор</b>	4.5	6.7	<b>6.4</b>	<b>8.8</b>
Ляшко Олег	2.8	3.5	4	4.6
Рудик Кіра	---	0.3	---	0.4
Інший	4.4	3.4	6.3	4.4
Зіпсують бюлетень	3.4	1.1	---	---
Не визначилися	14.1	9.1	---	---
Відмова відповідати	2.6	1.9	---	---
Не голосували б	9.1	11.8	---	---


## ВИБОРИ ДО ВЕРХОВНОЇ РАДИ УКРАЇНИ

**Уявіть, будь ласка, що зараз відбуваються вибори до Верховної Ради, в яких беруть участь такі партії. Ви б узяли чи ні участь у виборах? За яку партію Ви б проголосували?**

100% у стовпчику	% серед усіх			% серед тих, хто визначився		
	Кві	Жов	Лис	Кві	Жов	Лис
<b>«ОПЗЖ»</b>	10.4	16.2	17.5	<b>15.8</b>	<b>22.1</b>	<b>22.1</b>
<b>«ЄС»</b>	8.9	11.7	15.3	<b>13.5</b>	<b>16.0</b>	<b>19.3</b>
<b>«Слуга народу»</b>	19.6	15.1	14.8	<b>29.9</b>	<b>20.6</b>	<b>18.7</b>
<b>«Батьківщина»</b>	7.6	6.8	7.4	<b>11.6</b>	<b>9.2</b>	<b>9.3</b>
<b>«Сила і Честь»</b>	4.5	3.9	5.2	<b>6.9</b>	<b>5.4</b>	<b>6.6</b>
<b>Радикальна партія</b>	3.2	3.7	4.3	<b>4.9</b>	<b>5.0</b>	<b>5.4</b>
«Голос»	1.9	3.1	3.7	2.8	4.2	4.7
«Українська стратегія Гройсмана»	1.8	2.1	2.9	2.7	2.9	3.7
«Свобода»	3.1	2.9	2.6	4.7	4	3.3
«Партія Шарія»	2.4	2.1	2.3	3.6	2.8	2.9
«За Майбутнє»	---	2.9	1.3	---	3.9	1.6
«ПроПозиція»	---	0.3	1	---	0.5	1.3
Інша	2.4	2.4	1.0	3.7	3.3	1.2
Зіпсують бюлетень	3.2	1.6	0.6	---	---	---
Не визначилися	16.9	10.2	5.6	---	---	---
Відмова відповідати	2.7	1.9	0.9	---	---	---
Не голосували б	11.4	13.2	13.6	---	---	---



База (Жовтень): Усі респонденти – 1502 / Респонденти, які визначилися з партією – 1109.  
 База (Листопад): Усі респонденти – 1083 / Респонденти, які визначилися з партією – 863.



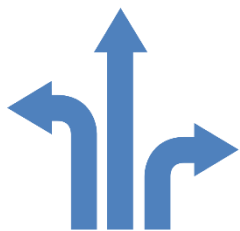
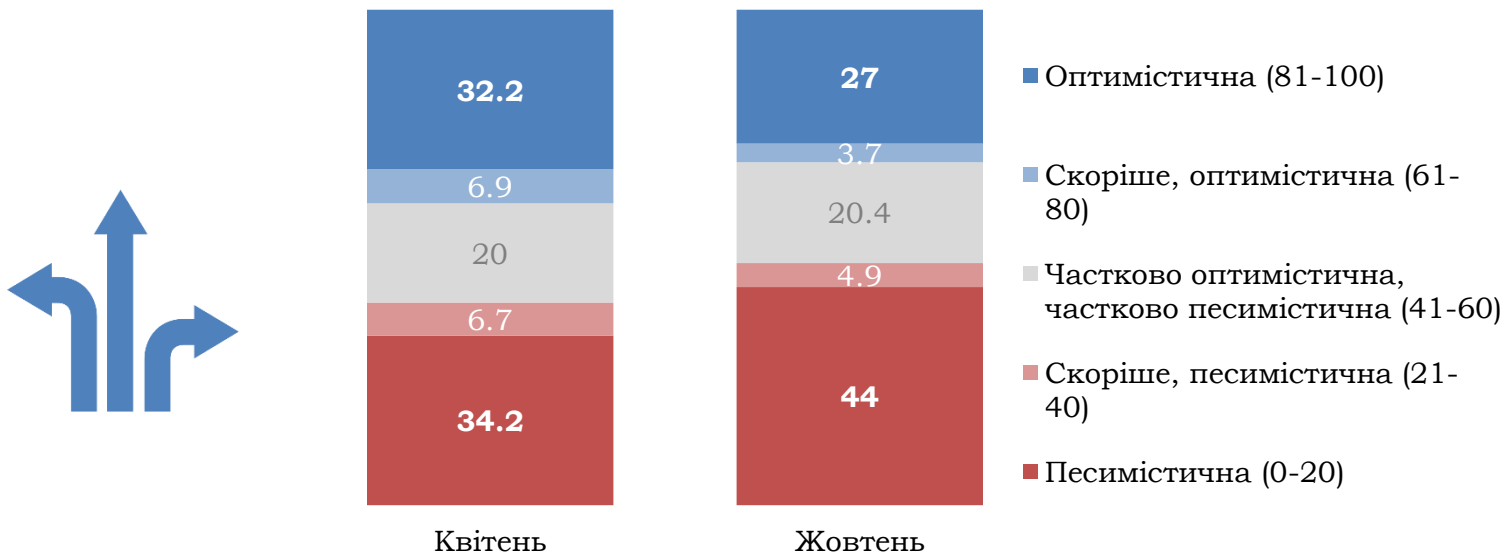
## **ІНТЕРПРЕТАЦІЇ СУСПІЛЬНО-ПОЛІТИЧНОЇ СИТУАЦІЇ В УКРАЇНІ**

---

# РОЗВИТОК І «ЗШИВАННЯ» vs. СТАГНАЦІЯ І РОЗКОЛ УКРАЇНИ

Близькість до умовного полюсу «Оптимістична оцінка ситуації в Україні»	%		%		Близькість до умовного полюсу «Песимістична оцінка ситуації в Україні»
	Кві	Жов	Жов	Кві	
Україна можливо і повільно, але розвивається і перетворюється на сучасну розвинену країну	47.3	42.5	<b>55.1</b>	46.0	<b>Україна стагнує і не розвивається, життя стає все більш нестерпним</b>
Україна як країна зшивається, іде шляхом об'єднання	40.8	35.0	<b>57.5</b>	46.1	<b>Україна як країна розвалюється, іде до розколу</b>

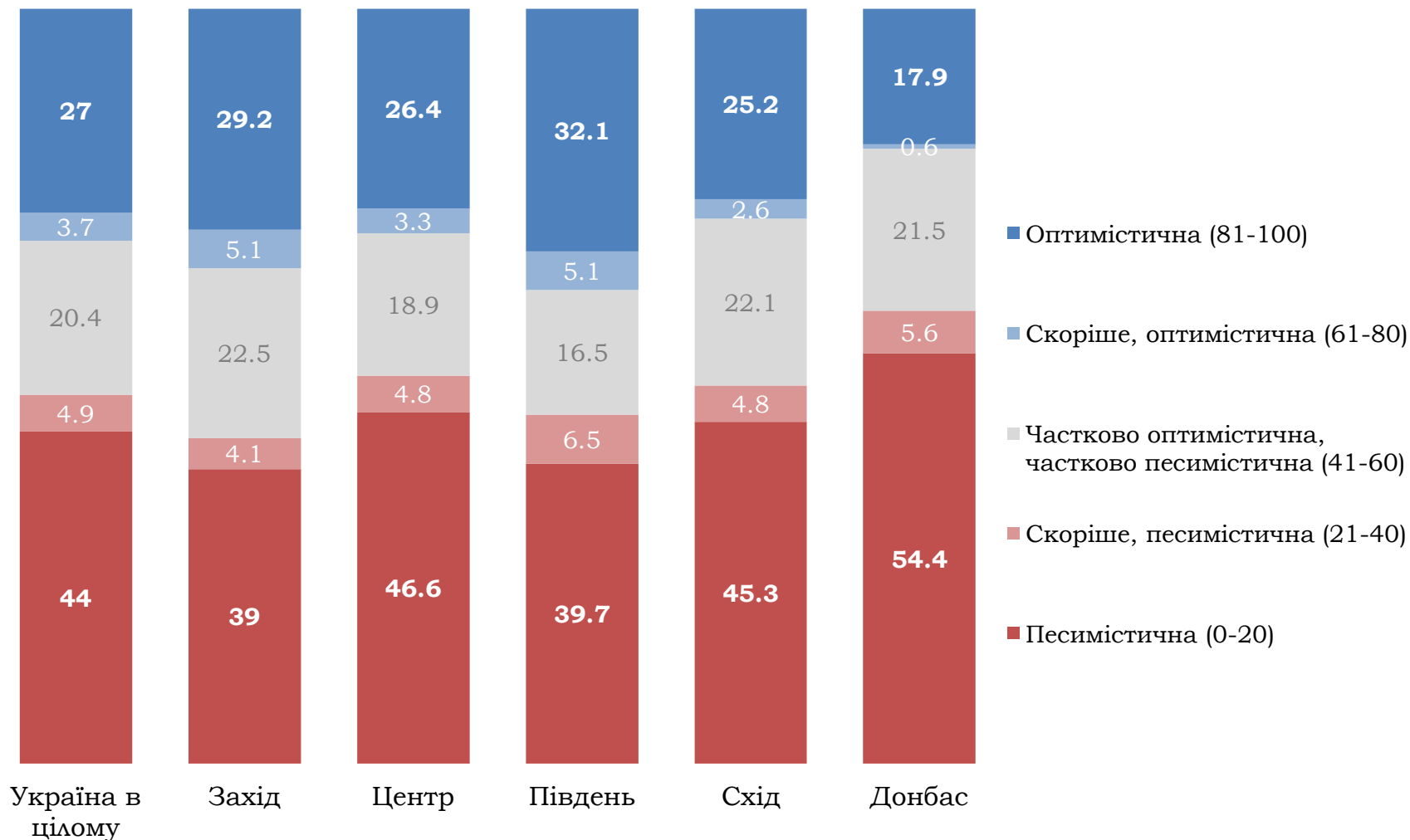
**Індекс «Оптимістична vs. песимістична оцінка ситуації в Україні»**





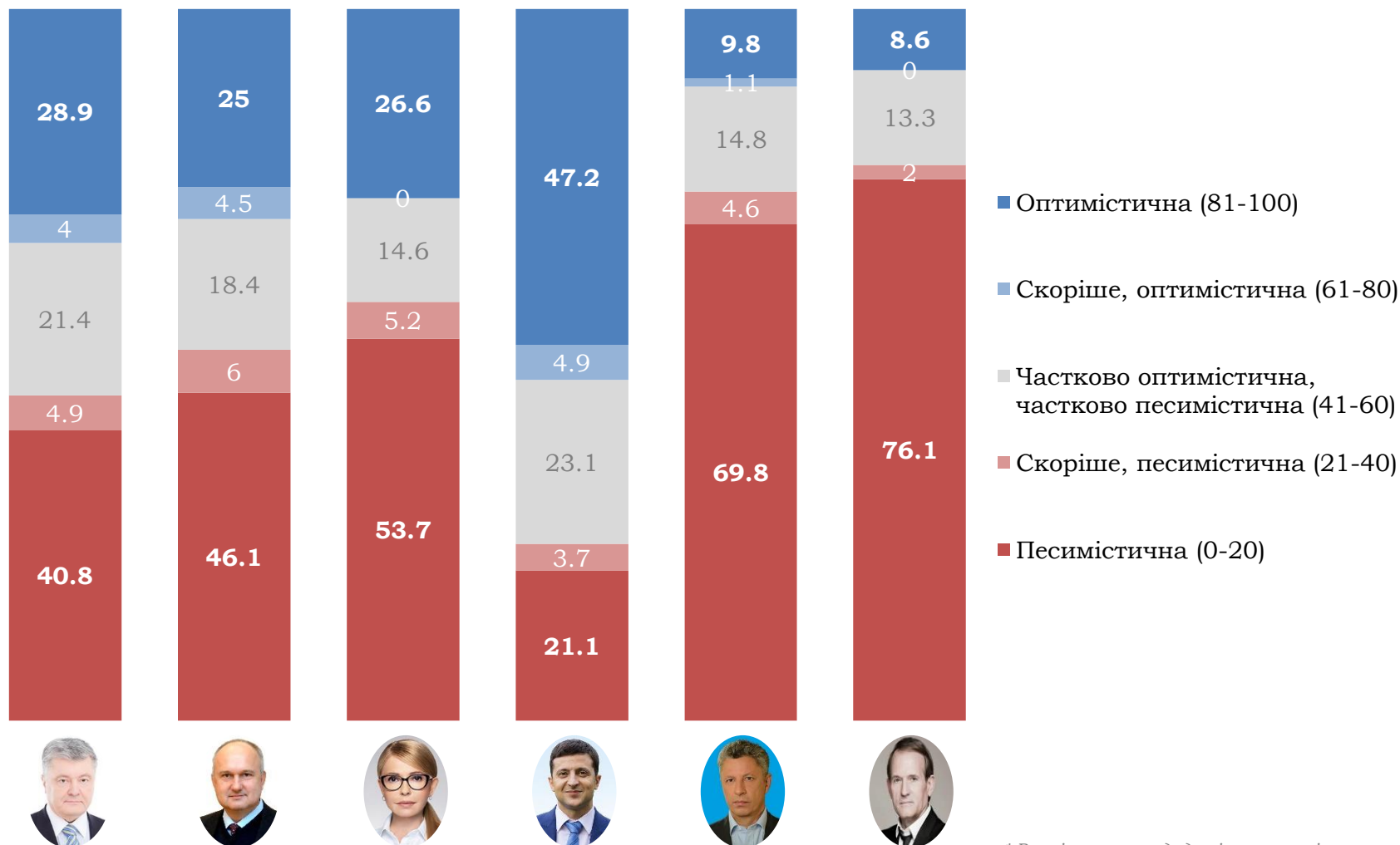


# РОЗВИТОК І «ЗШИВАННЯ» vs. СТАГНАЦІЯ І РОЗКОЛ УКРАЇНИ: РЕГІОНАЛЬНИЙ ВИМІР





# РОЗВИТОК І «ЗШИВАННЯ» vs. СТАГНАЦІЯ І РОЗКОЛ УКРАЇНИ: СЕРЕД ВИБОРЦІВ ТОП-КАНДИДАТІВ

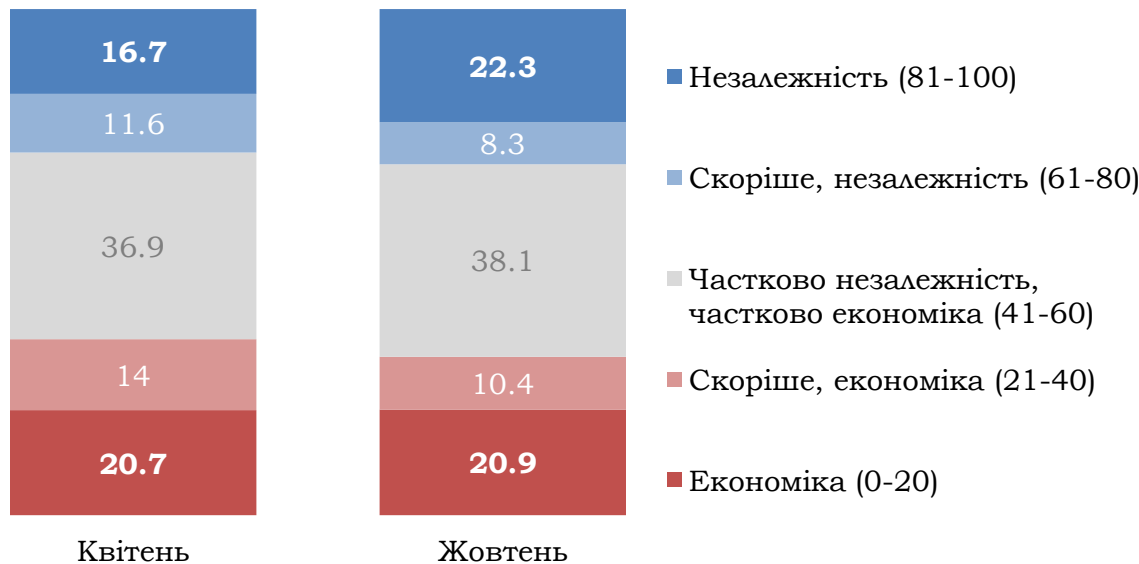



\* Розміщення кандидатів на шкалі не відображає їхній рейтинг.

# НЕЗАЛЕЖНІСТЬ І ПЕРЕМОГА У ВІЙНІ vs. ЕКОНОМІКА І ДОБРОБУТ ГРОМАДЯН

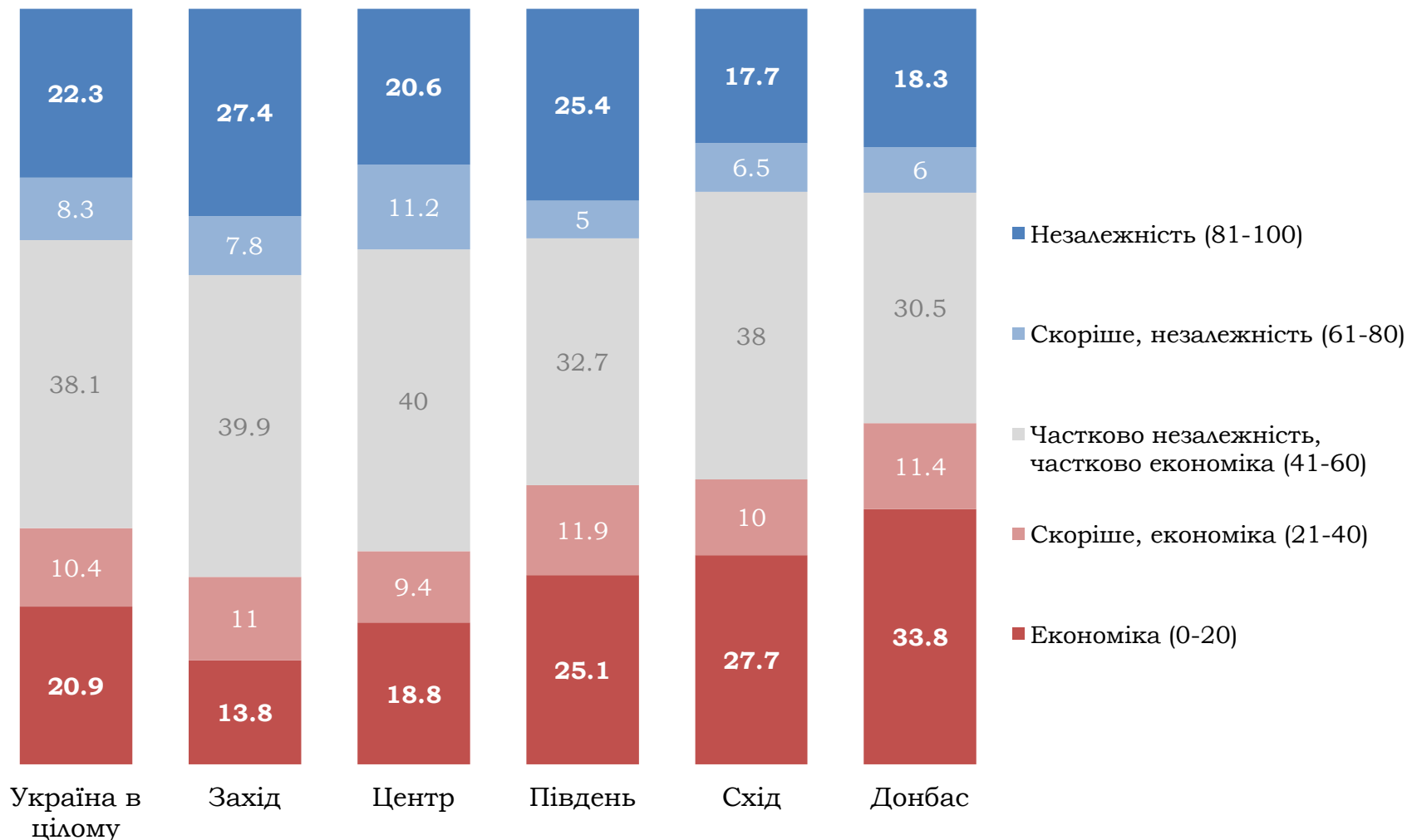
Близькість до умовного полюсу «Пріоритет незалежність»	%		%		Близькість до умовного полюсу «Пріоритет економіка»
	Кві	Жов	Жов	Кві	
<b>Для України найважливіше за все незалежність і цілісність її кордонів</b>	43.7	<b>52.0</b>	32.6	34.5	Для України важливіше за все добробут її громадян
Україні найважливіше зараз перемогти у війні	29.6	34.5	<b>53.3</b>	49.1	<b>Україні найважливіше зараз розвивати економіку</b>

**Індекс «Пріоритет незалежність vs. економіка»**



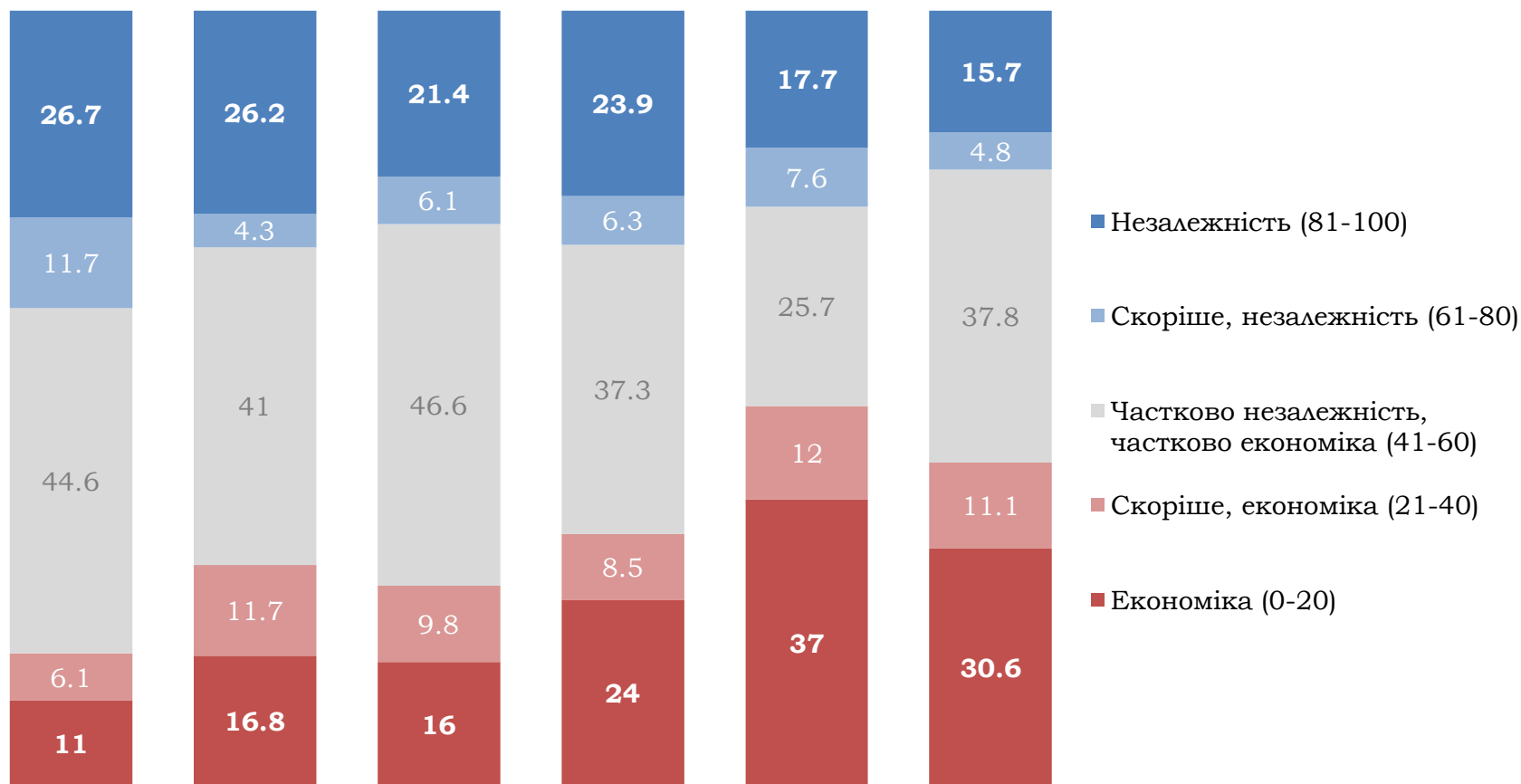


# НЕЗАЛЕЖНІСТЬ І ПЕРЕМОГА vs. ЕКОНОМІКА І ДОБРОБУТ: РЕГІОНАЛЬНИЙ ВИМІР





# НЕЗАЛЕЖНІСТЬ І ПЕРЕМОГА vs. ЕКОНОМІКА І ДОБРОБУТ: СЕРЕД ВИБОРЦІВ ТОП-КАНДИДАТІВ



\* Розміщення кандидатів на шкалі не відображає їхній рейтинг.

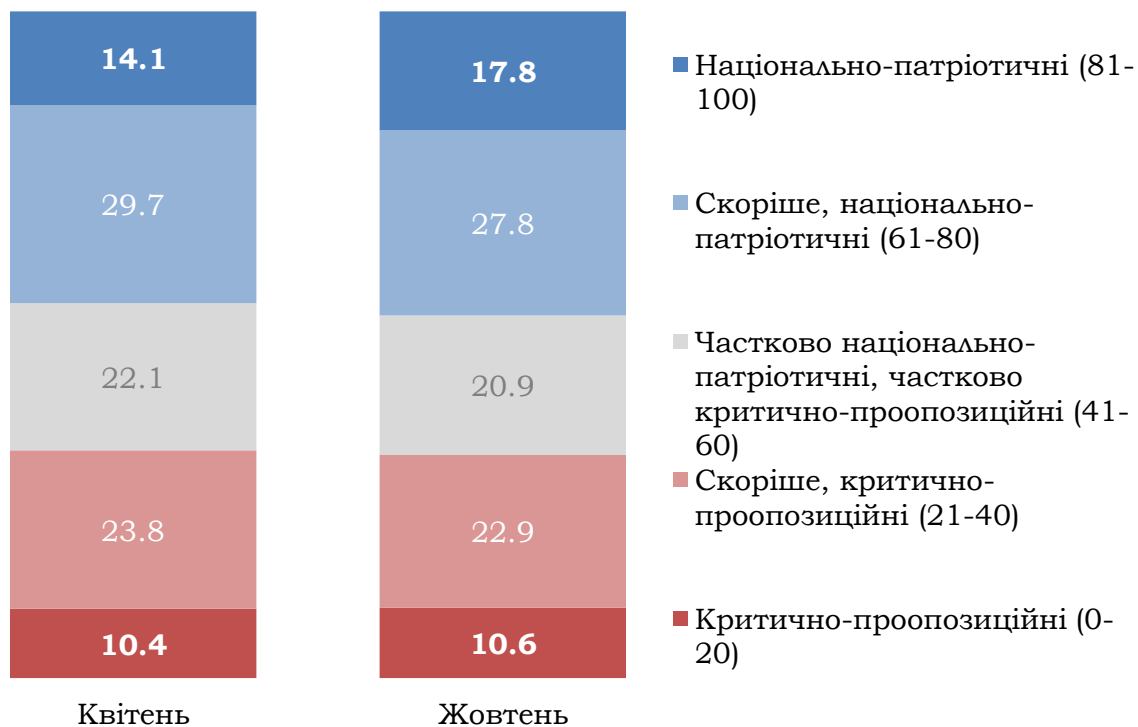


## НАЦІОНАЛЬНО-ПАТРІОТИЧНІ vs. КРИТИЧНО-ПРООПОЗИЦІЙНІ ОРІЄНТАЦІЇ 1/2

Близькість до умовного полюсу «Національно-патріотичні орієнтації»	%		%		Близькість до умовного полюсу «Критично-проопозиційні орієнтації»
	Кві	Жов	Жов	Кві	
<b>У майбутньому Україна здобуде перемогу над Росією</b>	50.5	<b>52.4</b>	10.5	10.3	У майбутньому Росія здобуде перемогу над Україною
<b>У майбутньому Україна перейде переважно на українську мову</b>	55.5	<b>57.1</b>	31.8	29.8	У майбутньому Україна зробить російську мову другою державною
Російська мова загрожує незалежності України	27.0	29.6	<b>49.8</b>	48.8	<b>Російська мова – історичне надбання України, яке необхідно розвивати</b>
Не можна для досягнення миру на Донбасі йти на поступки Москві і сепаратистам	35.1	38.9	<b>50.9</b>	48.8	<b>Для досягнення миру на Донбасі потрібно вести переговори з Росією і представниками ДНР / ЛНР</b>
Україна досягне перемоги над Росією, оскільки Росія слабка відстала державу, а з Україною весь цивілізований світ	37.2	35.6	37.5	31.2	Україна ніколи не досягне перемоги над Росією, оскільки Україна набагато політично і економічно слабша
<b>Країна тримається на патріотах, які відстоюють інтереси України</b>	---	<b>50.2</b>	36.3	---	Люди, які називають себе патріотами України, зазвичай відстоюють тільки свої корисливі інтереси
<b>Україна повинна змусити своїх громадян поважати мову, державні символи і національні традиції</b>	44.1	<b>52.2</b>	38.4	39.9	Україна повинна знайти нову об'єднавчу ідеологію
<b>Учасники бойових дій служать зразком громадянського патріотизму і служіння країні</b>	51.1	<b>58.4</b>	26.9	24.1	Учасники бойових дій часто відчують себе вище законів та інших громадян країни
Україна тримається на націоналістах, тільки вони не дають її підкорити	28.7	28.9	<b>45.2</b>	37.6	<b>Радикали і націоналісти роблять все для розвалу країни, не розуміють, як нею управляти</b>
<b>У майбутньому Україна здобуде перемогу над Росією</b>	50.5	52.4	<b>10.5</b>	10.3	У майбутньому Росія здобуде перемогу над Україною

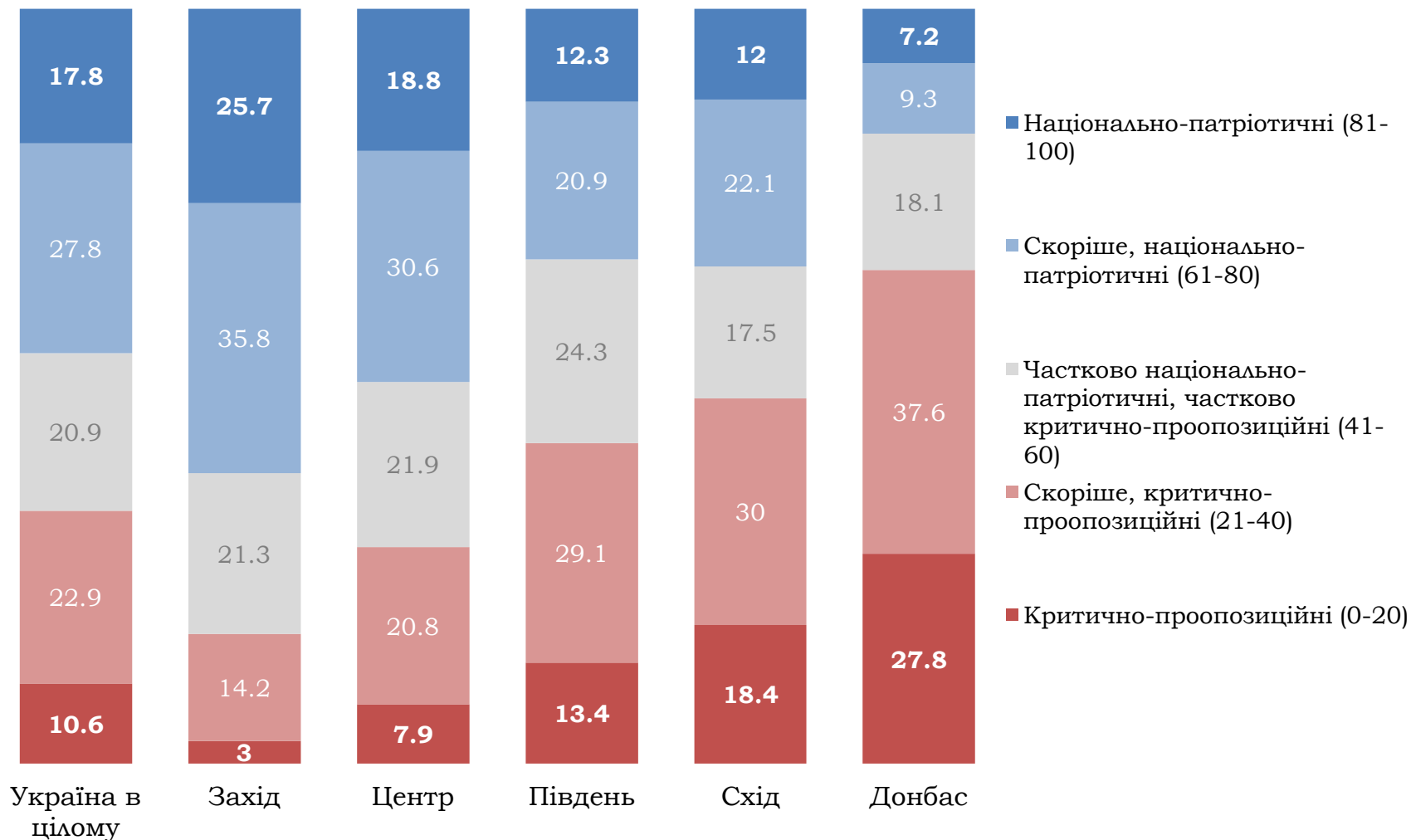
# НАЦІОНАЛЬНО-ПАТРІОТИЧНІ vs. КРИТИЧНО-ПРОПОЗИЦІЙНІ ОРІЄНТАЦІЇ 2/2

**Індекс «Національно-патріотичні орієнтації vs.  
критично-пропозиційні орієнтації»**





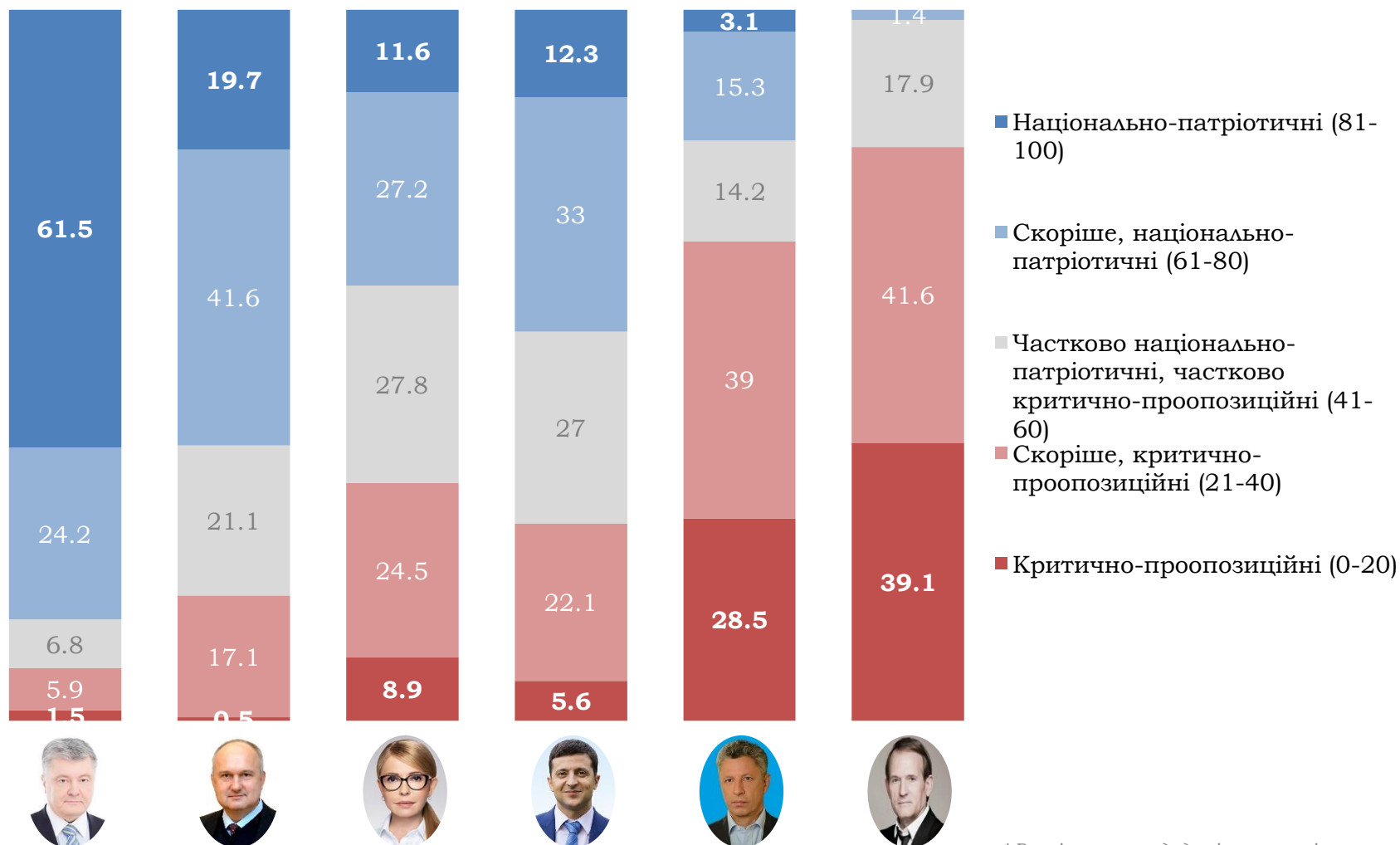
# НАЦІОНАЛЬНО-ПАТРІОТИЧНІ vs. КРИТИЧНО-ПРОПОЗИЦІЙНІ: РЕГІОНАЛЬНИЙ ВИМІР







# НАЦІОНАЛЬНО-ПАТРІОТИЧНІ vs. КРИТИЧНО-ПРООПОЗИЦІЙНІ: СЕРЕД ВИБОРЦІВ ТОП-КАНДИДАТІВ



\* Розміщення кандидатів на шкалі не відображає їхній рейтинг.

## МАЙБУТНЄ ВІДНОСИН З РОСІЄЮ

**Загалом 57% українців вірять, що в майбутньому Україна досягне миру і нормалізації відносин з Росією проти 30% тих, хто вважає, що в майбутньому Україна і Росія будуть мати напружені / конфліктні відносини**

У майбутньому Україна буде мати напружені / конфліктні відносини з Росією ■ ■ У майбутньому Україна досягне миру і нормалізації відносин з Росією

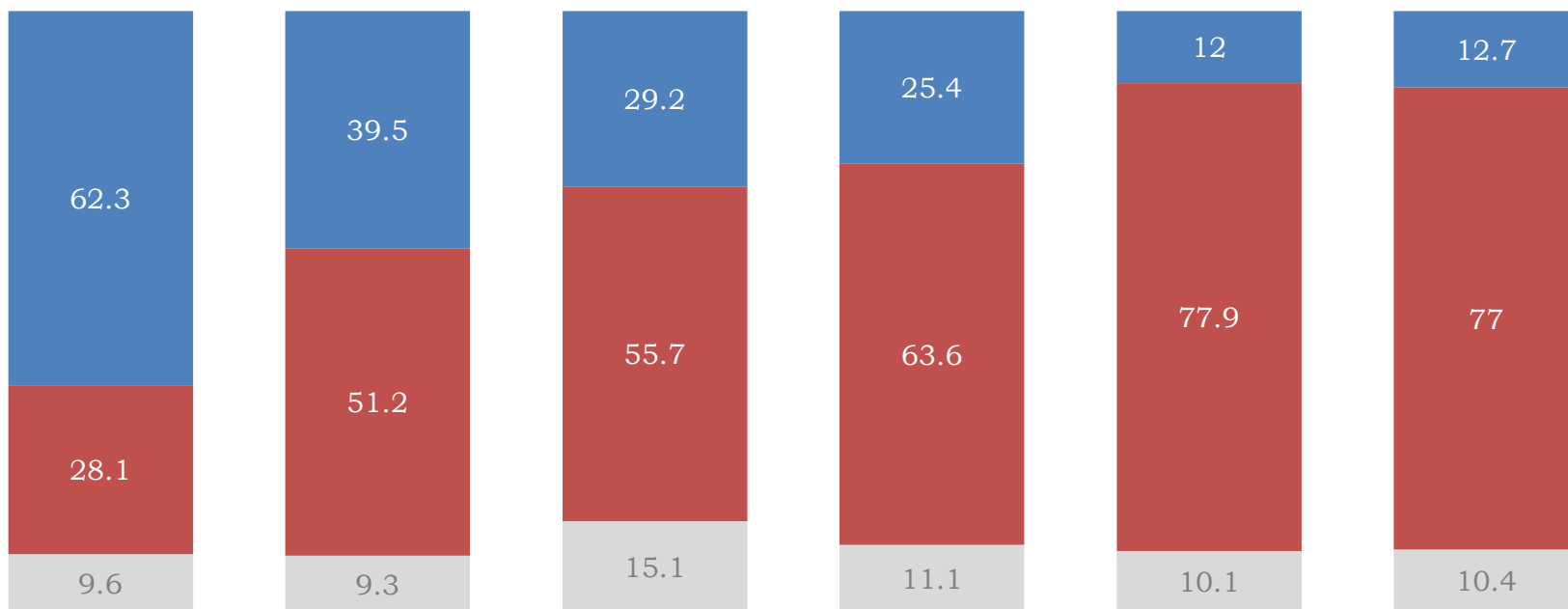


# МАЙБУТНЄ ВІДНОСИН З РОСІЄЮ: СЕРЕД ВИБОРЦІВ ТОП-КАНДИДАТІВ

У майбутньому Україна буде мати напружені / конфліктні відносини з Росією



У майбутньому Україна досягне миру і нормалізації відносин з Росією



\* Розміщення кандидатів на шкалі не відображає їхній рейтинг.



# ДЕМОКРАТИЧНА СИСТЕМА vs. СИЛЬНИЙ ЛІДЕР

Україні демократична система важливіше, ніж сильний лідер



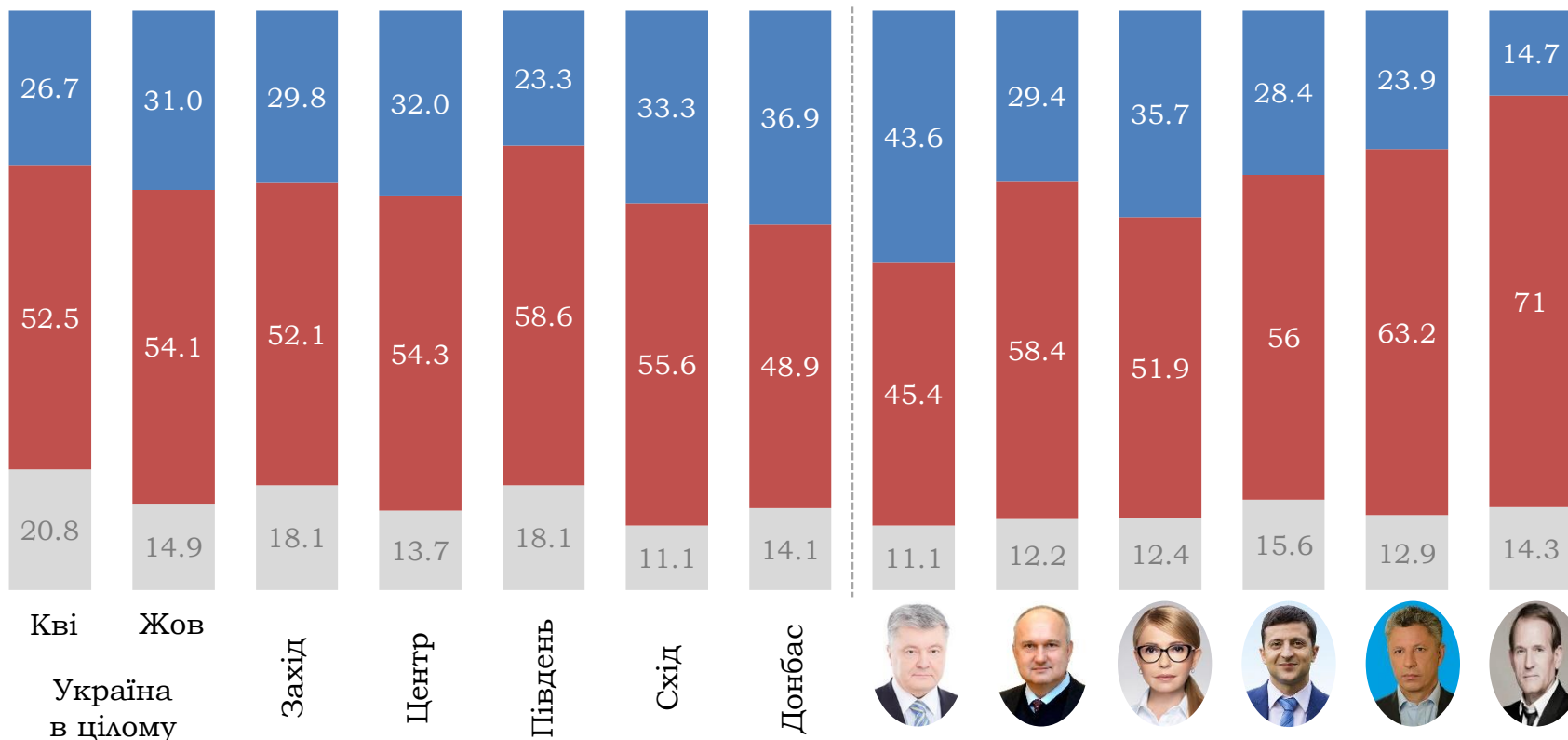
Україні сильний лідер важливіше, ніж демократична система



## Регіони України



## Виборці топ-кандидатів



\* Розміщення кандидатів на шкалі не відображає їхній рейтинг.

База: Респонденти, які проживають у відповідному регіоні, Захід – 323, Центр – 576, Південь – 183, Схід – 314, Донбас – 106; Респонденти, які голосують за відповідного кандидата, П. Порошенко – 199, І. Смешко – 118, Ю. Тимошенко – 112, В. Зеленський – 365, Ю. Бойко – 133, В. Медведчук – 101.



# РЕТЕЛЬНИЙ СУД VS. НАРОДНА РОЗПРАВА НАД ПОЛІТИКАМИ

Певних політиків потрібно довго і ретельно судити згідно із законами, навіть якщо це займе багато часу



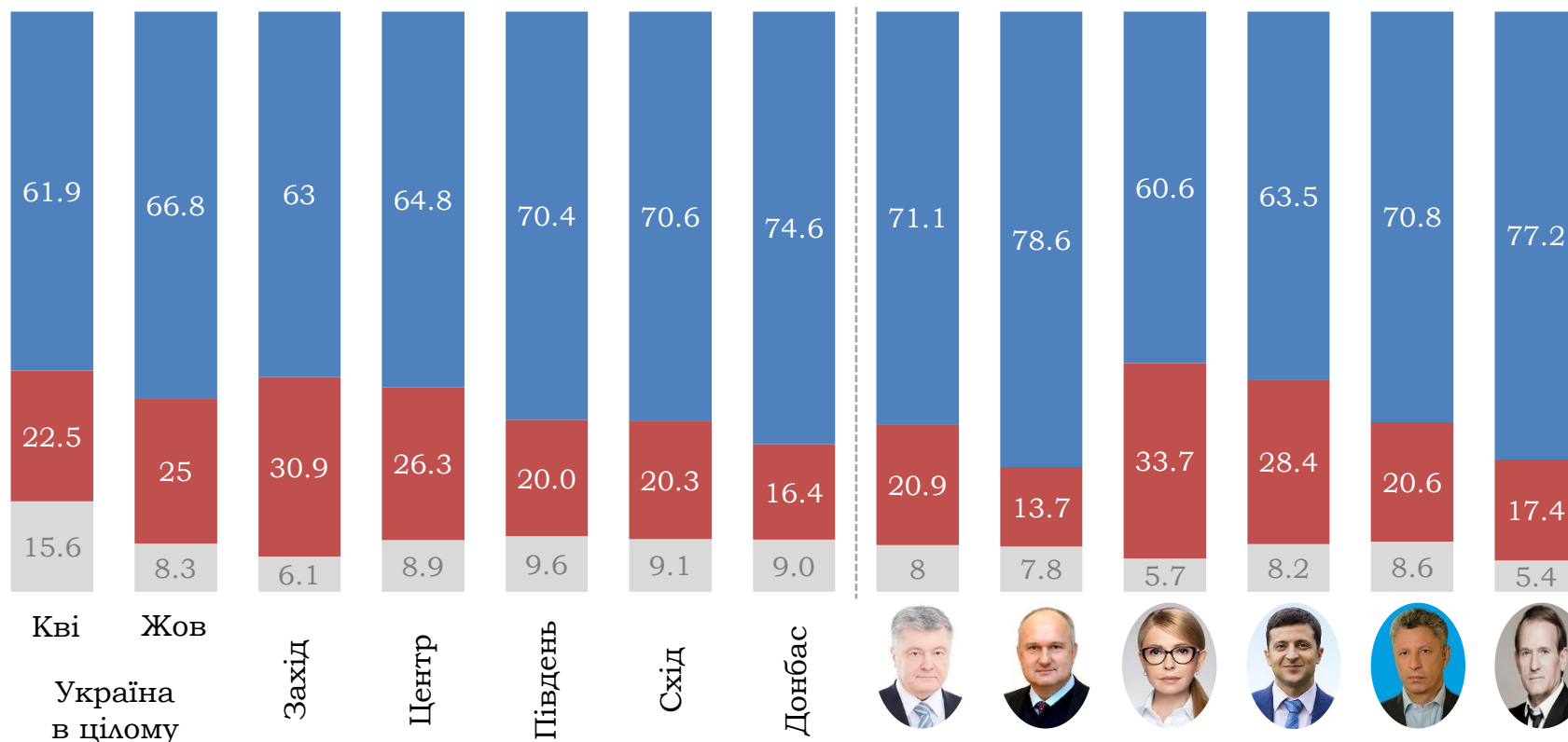
Більшість політиків заслужили на народну розправу, навіть якщо це незаконно



## Регіони України



## Виборці топ-кандидатів



\* Розміщення кандидатів на шкалі не відображає їхній рейтинг.

База: Респонденти, які проживають у відповідному регіоні, Захід – 323, Центр – 576, Південь – 183, Схід – 314, Донбас – 106; Респонденти, які голосують за відповідного кандидата, П. Порошенко – 199, І. Смешко – 118, Ю. Тимошенко – 112, В. Зеленський – 365, Ю. Бойко – 133, В. Медведчук – 101.



**ЗОВНІШНЬОПОЛІТИЧНІ ОРІЄНТАЦІЇ ТА ГОТОВНІСТЬ ПЕРЕЇХАТИ  
ЗАКОРДОН**

---



# ІНТЕГРАЦІЙНИЙ ВЕКТОР: РЕГІОНАЛЬНИЙ ВИМІР І ВИБОРЦІ ТОП-КАНДИДАТІВ

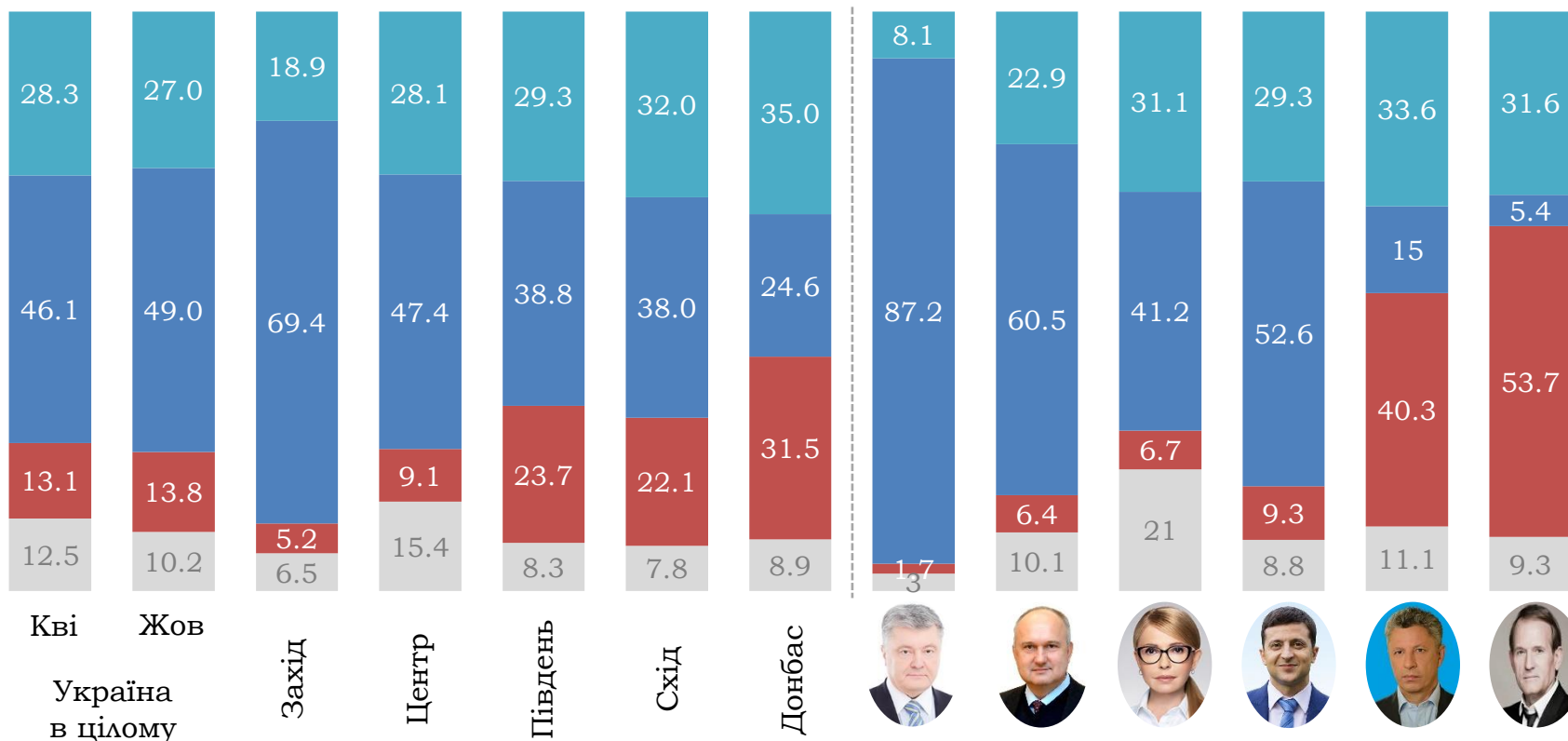
■ Неприєднання до жодного з союзів 
 ■ ЄС 
 ■ ЄврАзЕС 
 ■ Важко сказати / Відмова



## Регіони України



## Виборці топ-кандидатів



\* Розміщення кандидатів на шкалі не відображає їхній рейтинг.

База: Респонденти, які проживають у відповідному регіоні, Захід – 323, Центр – 576, Південь – 183, Схід – 314, Донбас – 106; Респонденти, які голосують за відповідного кандидата, П. Порошенко – 199, І. Смешко – 118, Ю. Тимошенко – 112, В. Зеленський – 365, Ю. Бойко – 133, В. Медведчук – 101.

# БЕЗПЕКОВИЙ ВЕКТОР: РЕГІОНАЛЬНИЙ ВИМІР І ВИБОРЦІ ТОП-КАНДИДАТІВ

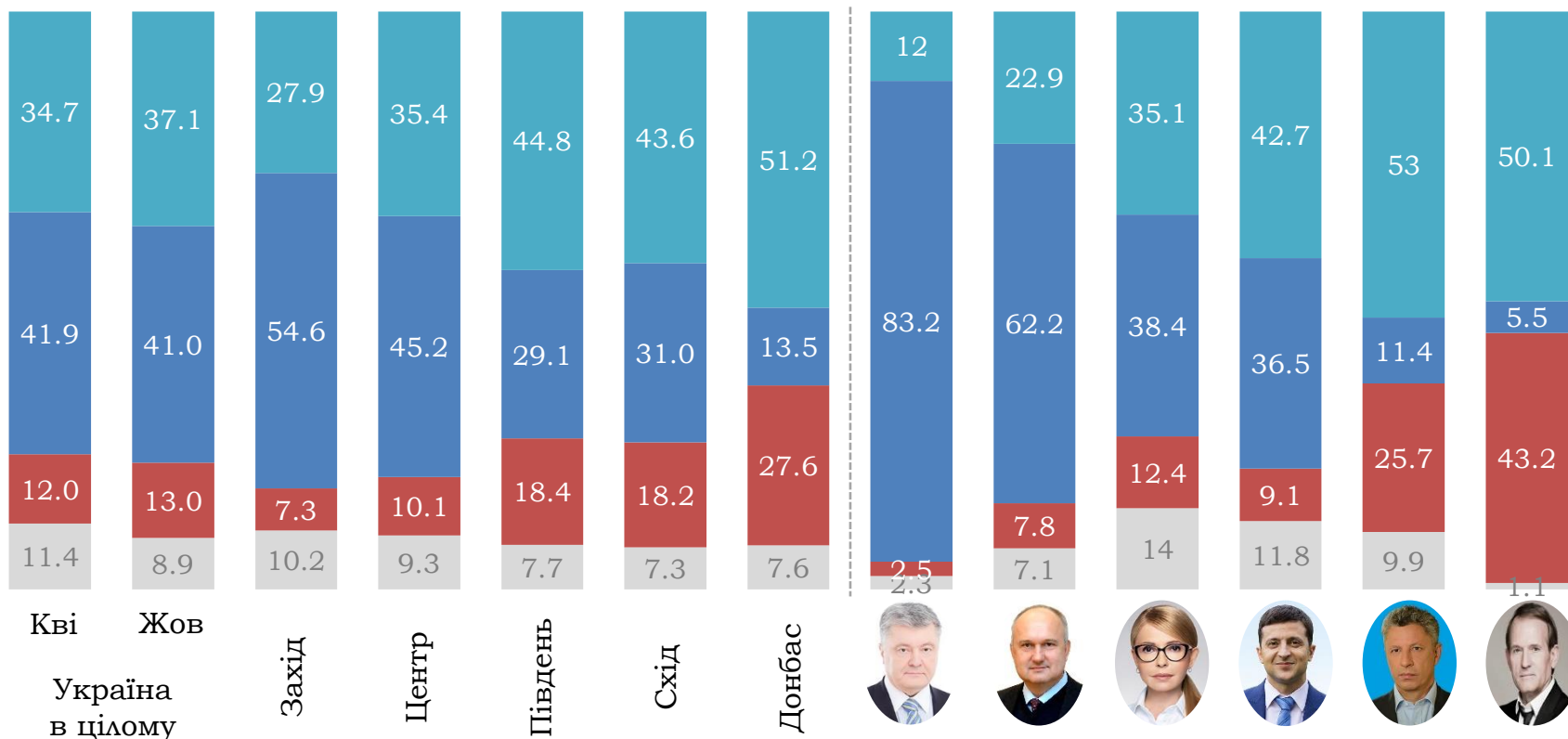
■ Неприєднання до жодного з союзів
 ■ НАТО
 ■ ОДКБ
 ■ Важко сказати / Відмова



## Регіони України



## Виборці топ-кандидатів



\* Розміщення кандидатів на шкалі не відображає їхній рейтинг.

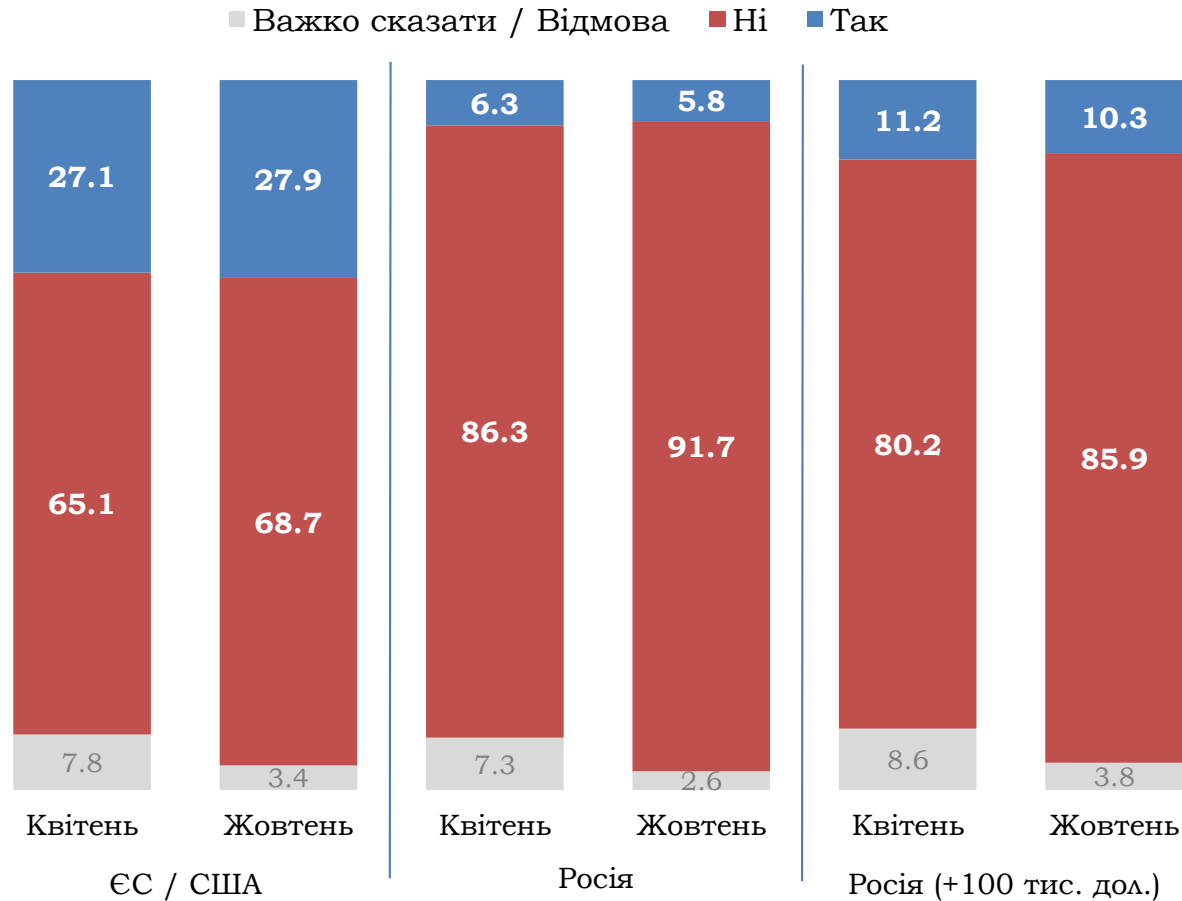
База: Респонденти, які проживають у відповідному регіоні, Захід – 323, Центр – 576, Південь – 183, Схід – 314, Донбас – 106; Респонденти, які голосують за відповідного кандидата, П. Порошенко – 199, І. Смешко – 118, Ю. Тимошенко – 112, В. Зеленський – 365, Ю. Бойко – 133, В. Медведчук – 101.





# ГОТОВНІСТЬ ПЕРЕЇХАТИ ЗАКОРДОН

Якби Вам зараз без умов надали громадянство ... , Ви б поїхали для постійного проживання в ці країни?



**ДЯКУЄМО ЗА УВАГУ!**

---

